

SCHNEIDER ELECTRIC SE FUTURE (SNDH) - EUX/202503

16.05.2024 18:31:02

Kurs
237,0252 EUR

Differenz  -1,63% (-3,92)

Stammdaten

Symbol	SNDHH25
Börse	Eurex
Währung	EUR
Wertpapierkategorie	Future
Basiswert	SCHNEIDER ELECTRIC SE
Fälligkeit	03-2025
Kontraktgröße	100

Marktdaten

Geld (Volumen)	- EUR (-)
Brief (Volumen)	- EUR (-)
Eröffnung	237,0252 EUR
Hoch	237,0252 EUR
Tief	237,0252 EUR
Schluss Vortag	240,9456 EUR
Basiswert	SCHNEIDER ELECTRIC SE
Kurs Basiswerts (Datum)	232,85 (16.05.24)
Schlusskurs (Datum)	237,03 (16.05.24)
Open Interest	0

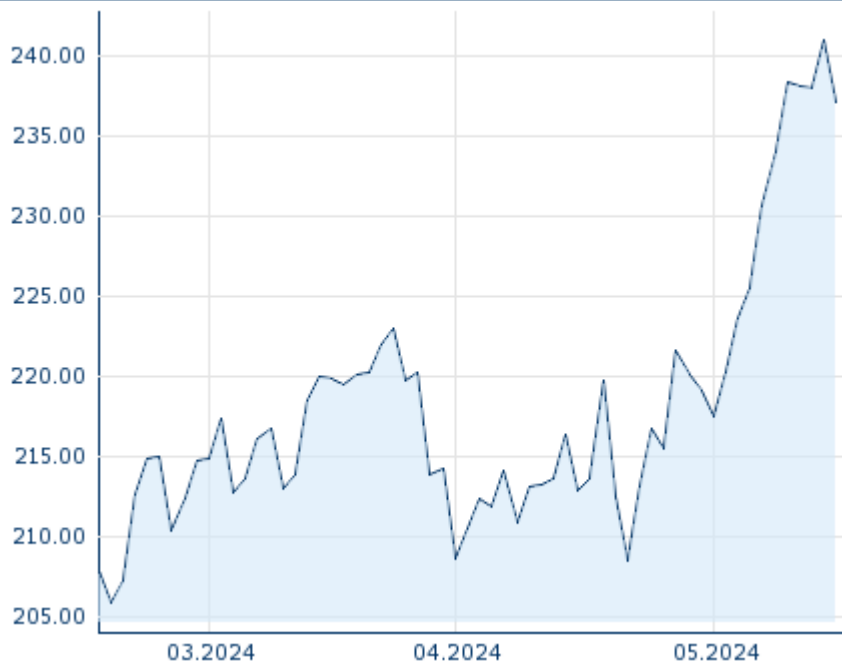
Performance und Risiko

	6M	1J	3J
Perf (%)	-	-	-
Perf (abs.)	-	-	-
Beta	-	-	-
Volatilität	-	-	-

Futures und Optionen

Zugehörige Futures	-
Zugehörige Optionen	-

5J












Die Wertentwicklung der Vergangenheit lässt keine verlässlichen Rückschlüsse auf die zukünftige Entwicklung eines Finanzinstruments zu.
Quelle: FactSet

Kursdaten

Ø Kurs 5 Tage Ø Volumen 5 Tage (Stk.)	238,4611 EUR (0)
Ø Kurs 30 Tage Ø Volumen 30 Tage (Stk.)	221,0228 EUR (0)
Ø Kurs 100 Tage Ø Volumen 100 Tage (Stk.)	- EUR (-)
Ø Kurs 250 Tage Ø Volumen 250 Tage	- EUR (-)
Hoch seit 1.1. Datum	- EUR (-)
Tief seit 1.1. Datum	- EUR (-)
52 Wochen Hoch Datum	- EUR (-)
52 Wochen Tief Datum	- EUR (-)

Aktuellstes Research

Basiswert	Branchen	Märkte		
Datum			Überschrift	Download
26.04.2024			Global Equity Ratings	
26.04.2024			Aktienempfehlungen Global	
03.04.2024			Global Equity Ratings	
03.04.2024			Aktienempfehlungen Global	
13.03.2024			Global Equity Ratings	