

KLÖCKNER & CO SE FUTURE (KCOH) - EUX/202503

12.07.2024 19:02:42

Kurs
5,4141 EUR
 Differenz  -0,57% (-0,03)

Stammdaten

Symbol KCOHH25
 Börse Eurex
 Währung EUR
 Wertpapierkategorie Future
 Basiswert KLOECKNER & CO. SE
 Fälligkeit 03-2025
 Kontraktgröße 100

Marktdaten

Geld (Volumen) - EUR (-)
 Brief (Volumen) - EUR (-)
 Eröffnung 5,4141 EUR
 Hoch 5,4141 EUR
 Tief 5,4141 EUR
 Schluss Vortag 5,4454 EUR
 Basiswert KLOECKNER & CO. SE
 Kurs Basiswerts (Datum) 5,27 (12.07.24)
 Schlusskurs (Datum) 5,41 (12.07.24)
 Open Interest 0

Performance und Risiko

| | 6M | 1J | 3J |
|-------------|----|----|----|
| Perf (%) | - | - | - |
| Perf (abs.) | - | - | - |
| Beta | - | - | - |
| Volatilität | - | - | - |

Futures und Optionen

Zugehörige Futures -
 Zugehörige Optionen -

5J













Die Wertentwicklung der Vergangenheit lässt keine verlässlichen Rückschlüsse auf die zukünftige Entwicklung eines Finanzinstruments zu.
 Quelle: FactSet

Kursdaten

| | |
|---|----------------|
| Ø Kurs 5 Tage Ø Volumen 5 Tage (Stk.) | 5,4830 EUR (0) |
| Ø Kurs 30 Tage Ø Volumen 30 Tage (Stk.) | 5,8679 EUR (0) |
| Ø Kurs 100 Tage Ø Volumen 100 Tage (Stk.) | 6,3998 EUR (0) |
| Ø Kurs 250 Tage Ø Volumen 250 Tage | - EUR (-) |
| Hoch seit 1.1. Datum | - EUR (-) |
| Tief seit 1.1. Datum | - EUR (-) |
| 52 Wochen Hoch Datum | - EUR (-) |
| 52 Wochen Tief Datum | - EUR (-) |

Aktuellstes Research

| Branchen | | Märkte | |
|------------|---|---------------------------|---|
| Datum | | Überschrift | Download |
| 12.07.2024 |  | Global Equity Ratings |  |
| 12.07.2024 |  | Aktienempfehlungen Global |  |
| 21.06.2024 |  | Equity Weekly |  |
| 21.06.2024 |  | Global Equity Ratings |  |
| 21.06.2024 |  | Aktienempfehlungen Global |  |