

# KLÖCKNER & CO SE FUTURE (KCOH) - EUX/202503

12.07.2024 19:02:42

**Kurs**  
**5,4141** EUR  
 Differenz  -0,57% (-0,03)

### Stammdaten

**Symbol** KCOHH25  
**Börse** Eurex  
**Währung** EUR  
**Wertpapierkategorie** Future  
**Basiswert** KLOECKNER & CO. SE  
**Fälligkeit** 03-2025  
**Kontraktgröße** 100

### Marktdaten

**Geld (Volumen)** - EUR (-)  
**Brief (Volumen)** - EUR (-)  
**Eröffnung** 5,4141 EUR  
**Hoch** 5,4141 EUR  
**Tief** 5,4141 EUR  
**Schluss Vortag** 5,4454 EUR  
**Basiswert** KLOECKNER & CO. SE  
**Kurs Basiswerts (Datum)** 5,27 (12.07.24)  
**Schlusskurs (Datum)** 5,41 (12.07.24)  
**Open Interest** 0

### Performance und Risiko

	6M	1J	3J
Perf (%)	-	-	-
Perf (abs.)	-	-	-
Beta	-	-	-
Volatilität	-	-	-

### Futures und Optionen

**Zugehörige Futures** -  
**Zugehörige Optionen** -












Die Wertentwicklung der Vergangenheit lässt keine verlässlichen Rückschlüsse auf die zukünftige Entwicklung eines Finanzinstruments zu.  
 Quelle: FactSet

### Kursdaten

Ø Kurs 5 Tage   Ø Volumen 5 Tage (Stk.)	5,4830 EUR (0)
Ø Kurs 30 Tage   Ø Volumen 30 Tage (Stk.)	5,8679 EUR (0)
Ø Kurs 100 Tage   Ø Volumen 100 Tage (Stk.)	6,3998 EUR (0)
Ø Kurs 250 Tage   Ø Volumen 250 Tage	- EUR (-)
Hoch seit 1.1.   Datum	- EUR (-)
Tief seit 1.1.   Datum	- EUR (-)
52 Wochen Hoch   Datum	- EUR (-)
52 Wochen Tief   Datum	- EUR (-)

### Aktuellstes Research

Branchen		Märkte	
Datum		Überschrift	Download
12.07.2024		Global Equity Ratings	
12.07.2024		Aktienempfehlungen Global	
21.06.2024		Equity Weekly	
21.06.2024		Global Equity Ratings	
21.06.2024		Aktienempfehlungen Global	