

## SOUTHERN CO., THE FUTURE (SOFF) - EUX/202503

28.06.2024 18:41:07

Kurs  
**78,538** USDDifferenz  -0,72% (-0,57)

## Stammdaten

Symbol	SOFFH25
Börse	Eurex
Währung	USD
Wertpapierkategorie	Future
Basiswert	SOUTHERN CO.
Fälligkeit	03-2025
Kontraktgröße	100

## Marktdaten

Geld (Volumen)	- USD (-)
Brief (Volumen)	- USD (-)
Eröffnung	78,538 USD
Hoch	78,538 USD
Tief	78,538 USD
Schluss Vortag	79,1067 USD
Basiswert	SOUTHERN CO.
Kurs Basiswerts (Datum)	77,57 (28.06.24)
Schlusskurs (Datum)	78,54 (28.06.24)
Open Interest	0

## Performance und Risiko

	6M	1J	3J
Perf (%)	-	-	-
Perf (abs.)	-	-	-
Beta	-	-	-
Volatilität	-	-	-

## Futures und Optionen

Zugehörige Futures	-
Zugehörige Optionen	-

5J












Die Wertentwicklung der Vergangenheit lässt keine verlässlichen Rückschlüsse auf die zukünftige Entwicklung eines Finanzinstruments zu.

Quelle: FactSet

## Kursdaten

Ø Kurs 5 Tage   Ø Volumen 5 Tage (Stk.)	79,295 USD (0)
Ø Kurs 30 Tage   Ø Volumen 30 Tage (Stk.)	79,717 USD (0)
Ø Kurs 100 Tage   Ø Volumen 100 Tage (Stk.)	- USD (-)
Ø Kurs 250 Tage   Ø Volumen 250 Tage	- USD (-)
Hoch seit 1.1.   Datum	- USD (-)
Tief seit 1.1.   Datum	- USD (-)
52 Wochen Hoch   Datum	- USD (-)
52 Wochen Tief   Datum	- USD (-)

## Aktuellstes Research

Basiswert	Branchen	Märkte		
Datum			Überschrift	Download
21.06.2024			Global Equity Ratings	
21.06.2024			Aktienempfehlungen Global	
14.06.2024			Global Equity Ratings	
14.06.2024			Aktienempfehlungen Global	
29.05.2024			Global Equity Ratings	