

3M CO. FUTURE (MMMFM) - EUX/202503

16.07.2024 18:50:42

Kurs
104,3868 USD

Differenz  **-1,35% (-1,43)**

Stammdaten

| | |
|---------------------|------------|
| Symbol | MMMFM25 |
| Börse | Eurex |
| Währung | USD |
| Wertpapierkategorie | Future |
| Basiswert | 3M COMPANY |
| Fälligkeit | 03-2025 |
| Kontraktgröße | 100 |

Marktdaten

| | |
|-------------------------|-------------------|
| Geld (Volumen) | - USD (-) |
| Brief (Volumen) | - USD (-) |
| Eröffnung | 104,3868 USD |
| Hoch | 104,3868 USD |
| Tief | 104,3868 USD |
| Schluss Vortag | 105,8199 USD |
| Basiswert | 3M COMPANY |
| Kurs Basiswerts (Datum) | 103,31 (16.07.24) |
| Schlusskurs (Datum) | 104,39 (16.07.24) |
| Open Interest | 0 |

Performance und Risiko

| | 6M | 1J | 3J |
|-------------|----|----|----|
| Perf (%) | - | - | - |
| Perf (abs.) | - | - | - |
| Beta | - | - | - |
| Volatilität | - | - | - |

Futures und Optionen

| | |
|---------------------|---|
| Zugehörige Futures | - |
| Zugehörige Optionen | - |

5J













Die Wertentwicklung der Vergangenheit lässt keine verlässlichen Rückschlüsse auf die zukünftige Entwicklung eines Finanzinstruments zu.
 Quelle: FactSet

Kursdaten

| | |
|---|------------------|
| Ø Kurs 5 Tage Ø Volumen 5 Tage (Stk.) | 104,1389 USD (0) |
| Ø Kurs 30 Tage Ø Volumen 30 Tage (Stk.) | 103,1622 USD (0) |
| Ø Kurs 100 Tage Ø Volumen 100 Tage (Stk.) | 98,4789 USD (0) |
| Ø Kurs 250 Tage Ø Volumen 250 Tage | - USD (-) |
| Hoch seit 1.1. Datum | - USD (-) |
| Tief seit 1.1. Datum | - USD (-) |
| 52 Wochen Hoch Datum | - USD (-) |
| 52 Wochen Tief Datum | - USD (-) |

Aktuellstes Research

| Basiswert | Branchen | Märkte | | |
|------------|---|--------|---------------------------|---|
| Datum | | | Überschrift | Download |
| 06.06.2023 |  | | Global Equity Ratings |  |
| 06.06.2023 |  | | Aktienempfehlungen Global |  |
| 01.06.2023 |  | | Aktienempfehlungen Global |  |
| 01.06.2023 |  | | Global Equity Ratings |  |
| 24.05.2023 |  | | Global Equity Ratings |  |