

3M CO. FUTURE (MMMFM) - EUX/202503

28.05.2024 18:39:25

Kurs
101,4421 USD

Differenz  -0,84% (-0,86)

Stammdaten

Symbol	MMMFM25
Börse	Eurex
Währung	USD
Wertpapierkategorie	Future
Basiswert	3M COMPANY
Fälligkeit	03-2025
Kontraktgröße	100

Marktdaten

Geld (Volumen)	- USD (-)
Brief (Volumen)	- USD (-)
Eröffnung	101,4421 USD
Hoch	101,4421 USD
Tief	101,4421 USD
Schluss Vortag	102,3007 USD
Basiswert	3M COMPANY
Kurs Basiswerts (Datum)	98,68 (28.05.24)
Schlusskurs (Datum)	101,44 (28.05.24)
Open Interest	0

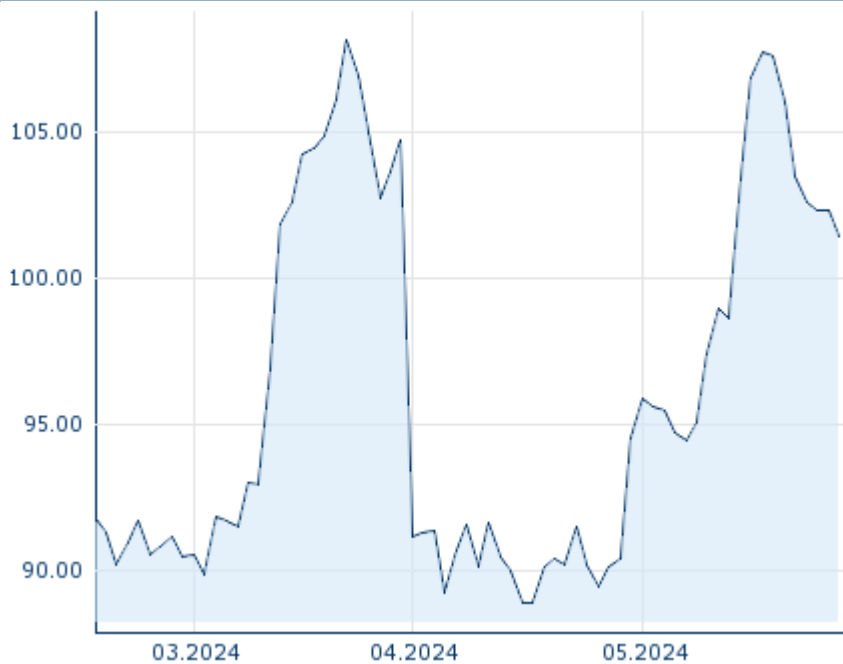
Performance und Risiko

	6M	1J	3J
Perf (%)	-	-	-
Perf (abs.)	-	-	-
Beta	-	-	-
Volatilität	-	-	-

Futures und Optionen

Zugehörige Futures	-
Zugehörige Optionen	-

5J












Die Wertentwicklung der Vergangenheit lässt keine verlässlichen Rückschlüsse auf die zukünftige Entwicklung eines Finanzinstruments zu.
Quelle: FactSet

Kursdaten

Ø Kurs 5 Tage Ø Volumen 5 Tage (Stk.)	102,4353 USD (0)
Ø Kurs 30 Tage Ø Volumen 30 Tage (Stk.)	96,8265 USD (0)
Ø Kurs 100 Tage Ø Volumen 100 Tage (Stk.)	- USD (-)
Ø Kurs 250 Tage Ø Volumen 250 Tage	- USD (-)
Hoch seit 1.1. Datum	- USD (-)
Tief seit 1.1. Datum	- USD (-)
52 Wochen Hoch Datum	- USD (-)
52 Wochen Tief Datum	- USD (-)

Aktuellstes Research

Basiswert	Branchen	Märkte		
Datum			Überschrift	Download
06.06.2023			Global Equity Ratings	
06.06.2023			Aktienempfehlungen Global	
01.06.2023			Aktienempfehlungen Global	
01.06.2023			Global Equity Ratings	
24.05.2023			Global Equity Ratings	