

SES GLOBAL S.A. FUTURE (SESF) - EUX/202503

23.07.2024 18:37:09

Kurs
4,7539 EUR

Differenz  -0,48% (-0,02)

Stammdaten

Symbol	SESFH25
Börse	Eurex
Währung	EUR
Wertpapierkategorie	Future
Basiswert	SES S.A.
Fälligkeit	03-2025
Kontraktgröße	100

Marktdaten

Geld (Volumen)	- EUR (-)
Brief (Volumen)	- EUR (-)
Eröffnung	4,7539 EUR
Hoch	4,7539 EUR
Tief	4,7539 EUR
Schluss Vortag	4,777 EUR
Basiswert	SES S.A.
Kurs Basiswerts (Datum)	4,888 (24.07.24)
Schlusskurs (Datum)	4,75 (23.07.24)
Open Interest	0

Performance und Risiko

	6M	1J	3J
Perf (%)	-	-	-
Perf (abs.)	-	-	-
Beta	-	-	-
Volatilität	-	-	-

Futures und Optionen

Zugehörige Futures	-
Zugehörige Optionen	-

5J












Die Wertentwicklung der Vergangenheit lässt keine verlässlichen Rückschlüsse auf die zukünftige Entwicklung eines Finanzinstruments zu.
Quelle: FactSet

Kursdaten

Ø Kurs 5 Tage Ø Volumen 5 Tage (Stk.)	4,7834 EUR (0)
Ø Kurs 30 Tage Ø Volumen 30 Tage (Stk.)	4,7708 EUR (0)
Ø Kurs 100 Tage Ø Volumen 100 Tage (Stk.)	5,1491 EUR (0)
Ø Kurs 250 Tage Ø Volumen 250 Tage	- EUR (-)
Hoch seit 1.1. Datum	- EUR (-)
Tief seit 1.1. Datum	- EUR (-)
52 Wochen Hoch Datum	- EUR (-)
52 Wochen Tief Datum	- EUR (-)

Aktuellstes Research

Branchen		Märkte	
Datum		Überschrift	Download
24.07.2024		Global Equity Ratings	
24.07.2024		Aktienempfehlungen Global	
19.07.2024		Equity Weekly	
15.07.2024		Aktienempfehlungen Global	
12.07.2024		Global Equity Ratings	