

NESTLÉ S.A. FUTURE (NESG) - EUX/202503

18.10.2024 19:07:20

Kurs
86,319 CHF

Differenz  **-0,04% (-0,03)**

Stammdaten

Symbol	NESGH25
Börse	Eurex
Währung	CHF
Wertpapierkategorie	Future
Basiswert	NESTLÉ SA
Fälligkeit	03-2025
Kontraktgröße	100

Marktdaten

Geld (Volumen)	- CHF (-)
Brief (Volumen)	- CHF (-)
Eröffnung	86,319 CHF
Hoch	86,319 CHF
Tief	86,319 CHF
Schluss Vortag	86,3519 CHF
Basiswert	NESTLÉ SA
Kurs Basiswerts (Datum)	85,98 (18.10.24)
Schlusskurs (Datum)	86,32 (18.10.24)
Open Interest	32.500

Performance und Risiko

	6M	1J	3J
Perf (%)	-6,42%	-	-
Perf (abs.)	-5,92	-	-
Beta	-	-	-
Volatilität	16,88	-	-

Futures und Optionen

Zugehörige Futures	-
Zugehörige Optionen	-

5J












Die Wertentwicklung der Vergangenheit lässt keine verlässlichen Rückschlüsse auf die zukünftige Entwicklung eines Finanzinstruments zu.
Quelle: FactSet

Kursdaten

Ø Kurs 5 Tage Ø Volumen 5 Tage (Stk.)	85,155 CHF (1.800)
Ø Kurs 30 Tage Ø Volumen 30 Tage (Stk.)	85,443 CHF (2.350)
Ø Kurs 100 Tage Ø Volumen 100 Tage (Stk.)	90,490 CHF (705)
Ø Kurs 250 Tage Ø Volumen 250 Tage	- CHF (-)
Hoch seit 1.1. Datum	- CHF (-)
Tief seit 1.1. Datum	- CHF (-)
52 Wochen Hoch Datum	- CHF (-)
52 Wochen Tief Datum	- CHF (-)

Aktuellstes Research

Basiswert	Branchen	Märkte		
Datum			Überschrift	Download
27.09.2024			Global Equity Ratings	
27.09.2024			Aktienempfehlungen Global	
11.09.2024			Global Equity Ratings	
11.09.2024			Aktienempfehlungen Global	
05.09.2024			Global Equity Ratings	