


MERCK & CO. INC. FUTURE (MCCF) - EUX/202503

16.07.2024 18:50:42

Kurs
130,4135 USD

Differenz  **-0,09% (-0,12)**

Stammdaten

Symbol MCCFH25
 Börse Eurex
 Währung USD
 Wertpapierkategorie Future
 Basiswert MERCK & CO. INC.
 Fälligkeit 03-2025
 Kontraktgröße 100

Marktdaten

Geld (Volumen) - USD (-)
 Brief (Volumen) - USD (-)
 Eröffnung 130,4135 USD
 Hoch 130,4135 USD
 Tief 130,4135 USD
 Schluss Vortag 130,534 USD
 Basiswert MERCK & CO. INC.
 Kurs Basiswerts (Datum) 125,44 (16.07.24)
 Schlusskurs (Datum) 130,41 (16.07.24)
 Open Interest 0

Performance und Risiko

	6M	1J	3J
Perf (%)	-	-	-
Perf (abs.)	-	-	-
Beta	-	-	-
Volatilität	-	-	-

Futures und Optionen

Zugehörige Futures -
 Zugehörige Optionen -












Die Wertentwicklung der Vergangenheit lässt keine verlässlichen Rückschlüsse auf die zukünftige Entwicklung eines Finanzinstruments zu.
 Quelle: FactSet

Kursdaten

Ø Kurs 5 Tage Ø Volumen 5 Tage (Stk.)	130,3456 USD (0)
Ø Kurs 30 Tage Ø Volumen 30 Tage (Stk.)	131,4886 USD (0)
Ø Kurs 100 Tage Ø Volumen 100 Tage (Stk.)	130,6938 USD (0)
Ø Kurs 250 Tage Ø Volumen 250 Tage	- USD (-)
Hoch seit 1.1. Datum	- USD (-)
Tief seit 1.1. Datum	- USD (-)
52 Wochen Hoch Datum	- USD (-)
52 Wochen Tief Datum	- USD (-)

Aktuellstes Research

Basiswert	Branchen	Märkte		
Datum			Überschrift	Download
15.07.2024			Aktienempfehlungen Global	
12.07.2024			Global Equity Ratings	
21.06.2024			Global Equity Ratings	
21.06.2024			Aktienempfehlungen Global	
14.06.2024			Global Equity Ratings	