


AT & T INC. FUTURE (TFFF) - EUX/202503

15.08.2024 18:48:39

Kurs
19,1974 USD

Differenz  **-2,23% (-0,44)**

Stammdaten

Symbol TFFFH25
 Börse Eurex
 Währung USD
 Wertpapierkategorie Future
 Basiswert AT&T INC.
 Fälligkeit 03-2025
 Kontraktgröße 100

Marktdaten

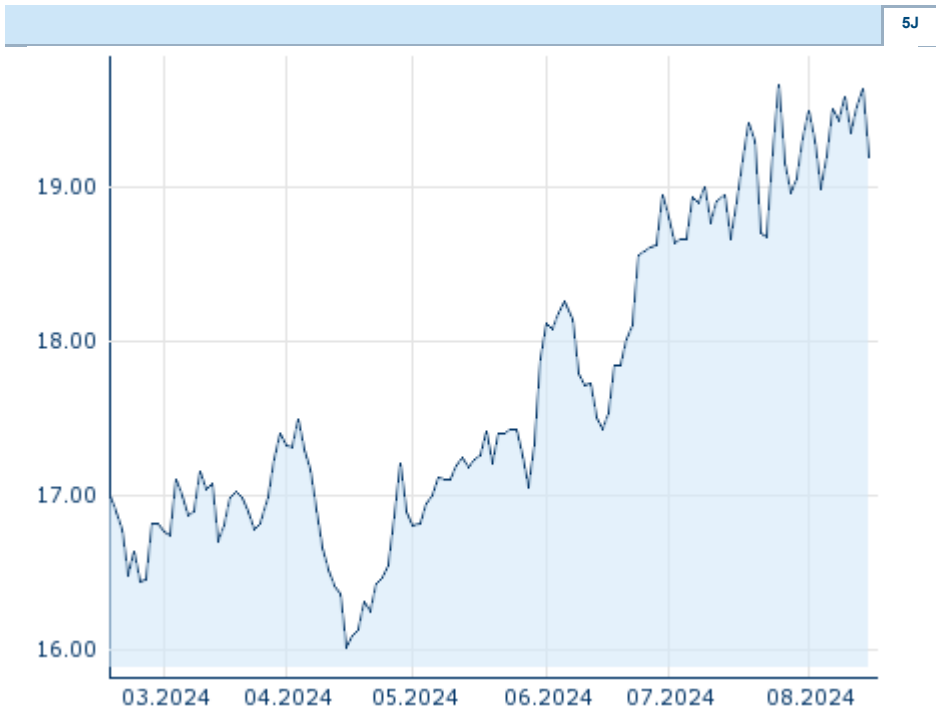
Geld (Volumen) - USD (-)
 Brief (Volumen) - USD (-)
 Eröffnung 19,1974 USD
 Hoch 19,1974 USD
 Tief 19,1974 USD
 Schluss Vortag 19,6348 USD
 Basiswert AT&T INC.
 Kurs Basiswerts (Datum) 19,10 (16.08.24)
 Schlusskurs (Datum) 19,20 (15.08.24)
 Open Interest 0

Performance und Risiko

	6M	1J	3J
Perf (%)	-	-	-
Perf (abs.)	-	-	-
Beta	-	-	-
Volatilität	-	-	-

Futures und Optionen

Zugehörige Futures -
 Zugehörige Optionen -












Die Wertentwicklung der Vergangenheit lässt keine verlässlichen Rückschlüsse auf die zukünftige Entwicklung eines Finanzinstruments zu.
 Quelle: FactSet

Kursdaten

Ø Kurs 5 Tage Ø Volumen 5 Tage (Stk.)	19,4537 USD (0)
Ø Kurs 30 Tage Ø Volumen 30 Tage (Stk.)	19,1598 USD (0)
Ø Kurs 100 Tage Ø Volumen 100 Tage (Stk.)	17,9220 USD (0)
Ø Kurs 250 Tage Ø Volumen 250 Tage	- USD (-)
Hoch seit 1.1. Datum	- USD (-)
Tief seit 1.1. Datum	- USD (-)
52 Wochen Hoch Datum	- USD (-)
52 Wochen Tief Datum	- USD (-)

Aktuellstes Research

Basiswert	Branchen	Märkte		
Datum			Überschrift	Download
12.08.2024			Global Equity Ratings	
12.08.2024			Aktienempfehlungen Global	
24.07.2024			Global Equity Ratings	
24.07.2024			Aktienempfehlungen Global	
15.07.2024			Aktienempfehlungen Global	