


CAPGEMINI S.A. FUTURE (CGMF) - EUX/202503

14.08.2024 18:36:16

Kurs
181,1517 EUR

Differenz  -0,04% (-0,07)

Stammdaten

Symbol CGMFH25
 Börse Eurex
 Währung EUR
 Wertpapierkategorie Future
 Basiswert CAPGEMINI SE
 Fälligkeit 03-2025
 Kontraktgröße 100

Marktdaten

Geld (Volumen) - EUR (-)
 Brief (Volumen) - EUR (-)
 Eröffnung 181,1517 EUR
 Hoch 181,1517 EUR
 Tief 181,1517 EUR
 Schluss Vortag 181,2185 EUR
 Basiswert CAPGEMINI SE
 Kurs Basiswerts (Datum) 177,95 (15.08.24)
 Schlusskurs (Datum) 181,15 (14.08.24)
 Open Interest 0

Performance und Risiko

	6M	1J	3J
Perf (%)	-	-	-
Perf (abs.)	-	-	-
Beta	-	-	-
Volatilität	-	-	-

Futures und Optionen

Zugehörige Futures -
 Zugehörige Optionen -





Die Wertentwicklung der Vergangenheit lässt keine verlässlichen Rückschlüsse auf die zukünftige Entwicklung eines Finanzinstruments zu.
 Quelle: FactSet

Kursdaten

Ø Kurs 5 Tage Ø Volumen 5 Tage (Stk.)	180,4595 EUR (0)
Ø Kurs 30 Tage Ø Volumen 30 Tage (Stk.)	191,0352 EUR (0)
Ø Kurs 100 Tage Ø Volumen 100 Tage (Stk.)	200,8134 EUR (0)
Ø Kurs 250 Tage Ø Volumen 250 Tage	- EUR (-)
Hoch seit 1.1. Datum	- EUR (-)
Tief seit 1.1. Datum	- EUR (-)
52 Wochen Hoch Datum	- EUR (-)
52 Wochen Tief Datum	- EUR (-)

Aktuellstes Research

Branchen		Märkte	
Datum		Überschrift	Download
13.08.2024		Aktienempfehlungen Österreich	
12.08.2024		Global Equity Ratings	
12.08.2024		Aktienempfehlungen Global	
09.08.2024		Equity Weekly	
02.08.2024		Equity Weekly	