

CHEVRON CORP. FUTURE (CVXF) - EUX/202503

16.07.2024 18:50:07

Kurs
158,1587 USD

Differenz  **-1,07% (-1,72)**

Stammdaten

Symbol	CVXFH25
Börse	Eurex
Währung	USD
Wertpapierkategorie	Future
Basiswert	CHEVRON CORPORATION
Fälligkeit	03-2025
Kontraktgröße	100

Marktdaten

Geld (Volumen)	- USD (-)
Brief (Volumen)	- USD (-)
Eröffnung	158,1587 USD
Hoch	158,1587 USD
Tief	158,1587 USD
Schluss Vortag	159,8758 USD
Basiswert	CHEVRON CORPORATION
Kurs Basiswerts (Datum)	157,77 (16.07.24)
Schlusskurs (Datum)	158,16 (16.07.24)
Open Interest	0

Performance und Risiko

	6M	1J	3J
Perf (%)	-	-	-
Perf (abs.)	-	-	-
Beta	-	-	-
Volatilität	-	-	-

Futures und Optionen

Zugehörige Futures	-
Zugehörige Optionen	-

5J












Die Wertentwicklung der Vergangenheit lässt keine verlässlichen Rückschlüsse auf die zukünftige Entwicklung eines Finanzinstruments zu.
Quelle: FactSet

Kursdaten

Ø Kurs 5 Tage Ø Volumen 5 Tage (Stk.)	157,2448 USD (0)
Ø Kurs 30 Tage Ø Volumen 30 Tage (Stk.)	157,1519 USD (0)
Ø Kurs 100 Tage Ø Volumen 100 Tage (Stk.)	159,0417 USD (0)
Ø Kurs 250 Tage Ø Volumen 250 Tage	- USD (-)
Hoch seit 1.1. Datum	- USD (-)
Tief seit 1.1. Datum	- USD (-)
52 Wochen Hoch Datum	- USD (-)
52 Wochen Tief Datum	- USD (-)

Aktuellstes Research

Basiswert	Branchen	Märkte		
Datum			Überschrift	Download
15.07.2024			Aktienempfehlungen Global	
12.07.2024			Global Equity Ratings	
21.06.2024			Global Equity Ratings	
21.06.2024			Aktienempfehlungen Global	
14.06.2024			Global Equity Ratings	