

CHEVRON CORP. FUTURE (CVXF) - EUX/202503

02.05.2024 18:23:22

Kurs
162,0984 USD
 Differenz  -2,05% (-3,40)

Stammdaten

Symbol CVXFH25
 Börse Eurex
 Währung USD
 Wertpapierkategorie Future
 Basiswert CHEVRON CORPORATION
 Fälligkeit 03-2025
 Kontraktgröße 100

Marktdaten

Geld (Volumen) - USD (-)
 Brief (Volumen) - USD (-)
 Eröffnung 162,0984 USD
 Hoch 162,0984 USD
 Tief 162,0984 USD
 Schluss Vortag 165,4988 USD
 Basiswert CHEVRON CORPORATION
 Kurs Basiswerts (Datum) 160,73 (02.05.24)
 Schlusskurs (Datum) 162,10 (02.05.24)
 Open Interest 0

Performance und Risiko

	6M	1J	3J
Perf (%)	-	-	-
Perf (abs.)	-	-	-
Beta	-	-	-
Volatilität	-	-	-

Futures und Optionen

Zugehörige Futures -
 Zugehörige Optionen -

5J












Die Wertentwicklung der Vergangenheit lässt keine verlässlichen Rückschlüsse auf die zukünftige Entwicklung eines Finanzinstruments zu.
 Quelle: FactSet

Kursdaten

Ø Kurs 5 Tage Ø Volumen 5 Tage (Stk.)	165,3435 USD (0)
Ø Kurs 30 Tage Ø Volumen 30 Tage (Stk.)	161,2422 USD (0)
Ø Kurs 100 Tage Ø Volumen 100 Tage (Stk.)	- USD (-)
Ø Kurs 250 Tage Ø Volumen 250 Tage	- USD (-)
Hoch seit 1.1. Datum	- USD (-)
Tief seit 1.1. Datum	- USD (-)
52 Wochen Hoch Datum	- USD (-)
52 Wochen Tief Datum	- USD (-)

Aktuellstes Research

Basiswert	Branchen	Märkte		
Datum			Überschrift	Download
26.04.2024			Global Equity Ratings	
26.04.2024			Aktienempfehlungen Global	
03.04.2024			Global Equity Ratings	
03.04.2024			Aktienempfehlungen Global	
13.03.2024			Global Equity Ratings	