

GILEAD SCIENCES INC. FUTURE (GILF) - EUX/202503

16.08.2024 19:01:26

Kurs
73,6298 USD

Differenz  **-0,86% (-0,64)**

Stammdaten

Symbol	GILFH25
Börse	Eurex
Währung	USD
Wertpapierkategorie	Future
Basiswert	GILEAD SCIENCES INC.
Fälligkeit	03-2025
Kontraktgröße	100

Marktdaten

Geld (Volumen)	- USD (-)
Brief (Volumen)	- USD (-)
Eröffnung	73,6298 USD
Hoch	73,6298 USD
Tief	73,6298 USD
Schluss Vortag	74,2702 USD
Basiswert	GILEAD SCIENCES INC.
Kurs Basiswerts (Datum)	73,585 (16.08.24)
Schlusskurs (Datum)	73,63 (16.08.24)
Open Interest	0

Performance und Risiko

	6M	1J	3J
Perf (%)	-	-	-
Perf (abs.)	-	-	-
Beta	-	-	-
Volatilität	-	-	-

Futures und Optionen

Zugehörige Futures	-
Zugehörige Optionen	-

5J












Die Wertentwicklung der Vergangenheit lässt keine verlässlichen Rückschlüsse auf die zukünftige Entwicklung eines Finanzinstruments zu.
Quelle: FactSet

Kursdaten

Ø Kurs 5 Tage Ø Volumen 5 Tage (Stk.)	73,6827 USD (0)
Ø Kurs 30 Tage Ø Volumen 30 Tage (Stk.)	73,3515 USD (0)
Ø Kurs 100 Tage Ø Volumen 100 Tage (Stk.)	69,0011 USD (0)
Ø Kurs 250 Tage Ø Volumen 250 Tage	- USD (-)
Hoch seit 1.1. Datum	- USD (-)
Tief seit 1.1. Datum	- USD (-)
52 Wochen Hoch Datum	- USD (-)
52 Wochen Tief Datum	- USD (-)

Aktuellstes Research

Basiswert	Branchen	Märkte		
Datum			Überschrift	Download
12.08.2024			Global Equity Ratings	
12.08.2024			Aktienempfehlungen Global	
24.07.2024			Global Equity Ratings	
24.07.2024			Aktienempfehlungen Global	
15.07.2024			Aktienempfehlungen Global	