

EDP - ENERGIAS DE PORTUGAL SA FUTURE (EDPF) - EUX/202503

28.06.2024 18:40:43

Kurs
3,5996 EUR

Differenz  -1,42% (-0,05)

Stammdaten

Symbol EDPFH25
 Börse Eurex
 Währung EUR
 Wertpapierkategorie Future
 Basiswert EDP-ENERGIAS DE PORTUGAL SA
 Fälligkeit 03-2025
 Kontraktgröße 100

Marktdaten

Geld (Volumen) - EUR (-)
 Brief (Volumen) - EUR (-)
 Eröffnung 3,5996 EUR
 Hoch 3,5996 EUR
 Tief 3,5996 EUR
 Schluss Vortag 3,6514 EUR
 Basiswert EDP-ENERGIAS DE PORTUGAL SA
 Kurs Basiswerts (Datum) 3,499 (28.06.24)
 Schlusskurs (Datum) 3,60 (28.06.24)
 Open Interest 0

Performance und Risiko

	6M	1J	3J
Perf (%)	-	-	-
Perf (abs.)	-	-	-
Beta	-	-	-
Volatilität	-	-	-

Futures und Optionen

Zugehörige Futures -
 Zugehörige Optionen -












Die Wertentwicklung der Vergangenheit lässt keine verlässlichen Rückschlüsse auf die zukünftige Entwicklung eines Finanzinstruments zu.
 Quelle: FactSet

Kursdaten

Ø Kurs 5 Tage | Ø Volumen 5 Tage (Stk.) 3,6845 EUR (0)
 Ø Kurs 30 Tage | Ø Volumen 30 Tage (Stk.) 3,7933 EUR (0)
 Ø Kurs 100 Tage | Ø Volumen 100 Tage (Stk.) - EUR (-)
 Ø Kurs 250 Tage | Ø Volumen 250 Tage - EUR (-)
 Hoch seit 1.1. | Datum - EUR (-)
 Tief seit 1.1. | Datum - EUR (-)
 52 Wochen Hoch | Datum - EUR (-)
 52 Wochen Tief | Datum - EUR (-)

Aktuellstes Research

Basiswert	Branchen	Märkte		
Datum			Überschrift	Download
19.12.2022			Global Equity Ratings	
19.12.2022			Aktienempfehlungen Global	
28.11.2022			Global Equity Ratings	
28.11.2022			Aktienempfehlungen Global	
18.11.2022			Global Equity Ratings	