


# PFIZER INC. FUTURE (PFEF) - EUX/202503

14.05.2024 18:48:21

**Kurs**  
**28,523 USD**

**Differenz**  -0,13% (-0,04)

**Stammdaten**

Symbol PFEFH25  
 Börse Eurex  
 Währung USD  
 Wertpapierkategorie Future  
 Basiswert PFIZER INC  
 Fälligkeit 03-2025  
 Kontraktgröße 100

**Marktdaten**

Geld (Volumen) - USD (-)  
 Brief (Volumen) - USD (-)  
 Eröffnung 28,523 USD  
 Hoch 28,523 USD  
 Tief 28,523 USD  
 Schluss Vortag 28,5587 USD  
 Basiswert PFIZER INC  
 Kurs Basiswerts (Datum) 28,38 (14.05.24)  
 Schlusskurs (Datum) 28,52 (14.05.24)  
 Open Interest 0

**Performance und Risiko**

	6M	1J	3J
Perf (%)	-	-	-
Perf (abs.)	-	-	-
Beta	-	-	-
Volatilität	-	-	-

**Futures und Optionen**

Zugehörige Futures -  
 Zugehörige Optionen -












Die Wertentwicklung der Vergangenheit lässt keine verlässlichen Rückschlüsse auf die zukünftige Entwicklung eines Finanzinstruments zu.  
 Quelle: FactSet

**Kursdaten**

Ø Kurs 5 Tage | Ø Volumen 5 Tage (Stk.) 28,294 USD (0)  
 Ø Kurs 30 Tage | Ø Volumen 30 Tage (Stk.) 26,515 USD (0)  
 Ø Kurs 100 Tage | Ø Volumen 100 Tage (Stk.) - USD (-)  
 Ø Kurs 250 Tage | Ø Volumen 250 Tage - USD (-)  
 Hoch seit 1.1. | Datum - USD (-)  
 Tief seit 1.1. | Datum - USD (-)  
 52 Wochen Hoch | Datum - USD (-)  
 52 Wochen Tief | Datum - USD (-)

**Aktuellstes Research**

Basiswert	Branchen	Märkte		
Datum			Überschrift	Download
26.04.2024			Global Equity Ratings	
26.04.2024			Aktienempfehlungen Global	
03.04.2024			Global Equity Ratings	
03.04.2024			Aktienempfehlungen Global	
13.03.2024			Global Equity Ratings	