

# JPMORGAN CHASE & CO. FUTURE (JPMF) - EUX/202503

12.07.2024 19:02:41

**Kurs**  
**212,2021** USD  
 Differenz  -0,31% (-0,66)

**Stammdaten**

Symbol JPMFH25  
 Börse Eurex  
 Währung USD  
 Wertpapierkategorie Future  
 Basiswert JPMORGAN CHASE & CO  
 Fälligkeit 03-2025  
 Kontraktgröße 100

**Marktdaten**

Geld (Volumen) - USD (-)  
 Brief (Volumen) - USD (-)  
 Eröffnung 212,2021 USD  
 Hoch 212,2021 USD  
 Tief 212,2021 USD  
 Schluss Vortag 212,8627 USD  
 Basiswert JPMORGAN CHASE & CO  
 Kurs Basiswerts (Datum) 204,945 (12.07.24)  
 Schlusskurs (Datum) 212,20 (12.07.24)  
 Open Interest 0

**Performance und Risiko**

	6M	1J	3J
Perf (%)	-	-	-
Perf (abs.)	-	-	-
Beta	-	-	-
Volatilität	-	-	-

**Futures und Optionen**

Zugehörige Futures -  
 Zugehörige Optionen -

5J












Die Wertentwicklung der Vergangenheit lässt keine verlässlichen Rückschlüsse auf die zukünftige Entwicklung eines Finanzinstruments zu.  
 Quelle: FactSet

**Kursdaten**

Ø Kurs 5 Tage   Ø Volumen 5 Tage (Stk.)	212,5311 USD (0)
Ø Kurs 30 Tage   Ø Volumen 30 Tage (Stk.)	205,2941 USD (0)
Ø Kurs 100 Tage   Ø Volumen 100 Tage (Stk.)	200,7406 USD (0)
Ø Kurs 250 Tage   Ø Volumen 250 Tage	- USD (-)
Hoch seit 1.1.   Datum	- USD (-)
Tief seit 1.1.   Datum	- USD (-)
52 Wochen Hoch   Datum	- USD (-)
52 Wochen Tief   Datum	- USD (-)

**Aktuellstes Research**

Basiswert	Branchen	Märkte		
Datum			Überschrift	Download
12.07.2024			Global Equity Ratings	
12.07.2024			Aktienempfehlungen Global	
21.06.2024			Global Equity Ratings	
21.06.2024			Aktienempfehlungen Global	
14.06.2024			Global Equity Ratings	