

L'OREAL FUTURE (LORF) - EUX/202503

13.09.2024 18:35:21

Kurs
373,6691 EURDifferenz  0,39% (1,44)

Stammdaten

| | |
|---------------------|--------------|
| Symbol | LORFH25 |
| Börse | Eurex |
| Währung | EUR |
| Wertpapierkategorie | Future |
| Basiswert | L'OREAL S.A. |
| Fälligkeit | 03-2025 |
| Kontraktgröße | 100 |

Marktdaten

| | |
|-------------------------|-------------------|
| Geld (Volumen) | - EUR (-) |
| Brief (Volumen) | - EUR (-) |
| Eröffnung | 373,6691 EUR |
| Hoch | 373,6691 EUR |
| Tief | 373,6691 EUR |
| Schluss Vortag | 372,2245 EUR |
| Basiswert | L'OREAL S.A. |
| Kurs Basiswerts (Datum) | 366,65 (13.09.24) |
| Schlusskurs (Datum) | 373,67 (13.09.24) |
| Open Interest | 0 |

Performance und Risiko

| | 6M | 1J | 3J |
|-------------|---------|----|----|
| Perf (%) | -19,68% | - | - |
| Perf (abs.) | -91,56 | - | - |
| Beta | - | - | - |
| Volatilität | 19,28 | - | - |

Futures und Optionen

| | |
|---------------------|---|
| Zugehörige Futures | - |
| Zugehörige Optionen | - |

5J













Die Wertentwicklung der Vergangenheit lässt keine verlässlichen Rückschlüsse auf die zukünftige Entwicklung eines Finanzinstruments zu.

Quelle: FactSet

Kursdaten

| | |
|---|------------------|
| Ø Kurs 5 Tage Ø Volumen 5 Tage (Stk.) | 379,1185 EUR (0) |
| Ø Kurs 30 Tage Ø Volumen 30 Tage (Stk.) | 393,7767 EUR (0) |
| Ø Kurs 100 Tage Ø Volumen 100 Tage (Stk.) | 428,0676 EUR (0) |
| Ø Kurs 250 Tage Ø Volumen 250 Tage | - EUR (-) |
| Hoch seit 1.1. Datum | - EUR (-) |
| Tief seit 1.1. Datum | - EUR (-) |
| 52 Wochen Hoch Datum | - EUR (-) |
| 52 Wochen Tief Datum | - EUR (-) |

Aktuellstes Research

| Basiswert | Branchen | Märkte | | |
|------------|---|--------|---------------------------|---|
| Datum | | | Überschrift | Download |
| 11.09.2024 |  | | Global Equity Ratings |  |
| 11.09.2024 |  | | Aktienempfehlungen Global |  |
| 05.09.2024 |  | | Global Equity Ratings |  |
| 05.09.2024 |  | | Aktienempfehlungen Global |  |
| 12.08.2024 |  | | Global Equity Ratings |  |