

L'OREAL FUTURE (LORF) - EUX/202503

15.07.2024 18:41:25

Kurs
417,2848 EUR

Differenz  **-1,56% (-6,60)**

Stammdaten

Symbol	LORFH25
Börse	Eurex
Währung	EUR
Wertpapierkategorie	Future
Basiswert	L'OREAL S.A.
Fälligkeit	03-2025
Kontraktgröße	100

Marktdaten

Geld (Volumen)	- EUR (-)
Brief (Volumen)	- EUR (-)
Eröffnung	417,2848 EUR
Hoch	417,2848 EUR
Tief	417,2848 EUR
Schluss Vortag	423,8801 EUR
Basiswert	L'OREAL S.A.
Kurs Basiswerts (Datum)	400,65 (16.07.24)
Schlusskurs (Datum)	417,28 (15.07.24)
Open Interest	0

Performance und Risiko

	6M	1J	3J
Perf (%)	-	-	-
Perf (abs.)	-	-	-
Beta	-	-	-
Volatilität	-	-	-

Futures und Optionen

Zugehörige Futures	-
Zugehörige Optionen	-

5J












Die Wertentwicklung der Vergangenheit lässt keine verlässlichen Rückschlüsse auf die zukünftige Entwicklung eines Finanzinstruments zu.
 Quelle: FactSet

Kursdaten

Ø Kurs 5 Tage Ø Volumen 5 Tage (Stk.)	416,6819 EUR (0)
Ø Kurs 30 Tage Ø Volumen 30 Tage (Stk.)	442,5980 EUR (0)
Ø Kurs 100 Tage Ø Volumen 100 Tage (Stk.)	448,8962 EUR (0)
Ø Kurs 250 Tage Ø Volumen 250 Tage	- EUR (-)
Hoch seit 1.1. Datum	- EUR (-)
Tief seit 1.1. Datum	- EUR (-)
52 Wochen Hoch Datum	- EUR (-)
52 Wochen Tief Datum	- EUR (-)

Aktuellstes Research

Basiswert	Branchen	Märkte		
Datum			Überschrift	Download
15.07.2024			Aktienempfehlungen Global	
12.07.2024			Global Equity Ratings	
21.06.2024			Global Equity Ratings	
21.06.2024			Aktienempfehlungen Global	
14.06.2024			Global Equity Ratings	