

## ZEPHYR MINERALS LTD. REGISTERED SHARES O.N.

ISIN: CA98943Y1097 WKN: -

## Übersicht

16.07.2024 15:30:00

Kurs  
0,045 CADDifferenz  0,00% (0,00)

## Stammdaten

ISIN	CA98943Y1097
Symbol	ZFR
Börse	TSX Venture Exchange
Währung	CAD
Branche	Energie / Rohstoffe
Wertpapierkategorie	Aktie
Marktkapitalisierung (Mio)	2 EUR
Benchmark	S&P/TSX 60 INDEX

## Marktdaten

Geld (Volumen)	0,045 CAD (5.000)
Brief (Volumen)	0,05 CAD (122.000)
Eröffnung	0,045 CAD
Hoch	0,045 CAD
Tief	0,045 CAD
Schluss Vortag	0,045 CAD
VWAP	0,045 CAD
Volumen (Stück)	10.000
Gehandelte Stückzahl	450,00
Trades	1
Letztes Volumen	10.000

## Futures und Optionen

Zugehörige Futures	-
Zugehörige Optionen	-







5J



Die Wertentwicklung der Vergangenheit lässt keine verlässlichen Rückschlüsse auf die zukünftige Entwicklung eines Finanzinstruments zu.

Quelle: FactSet

## Aktuellstes Research

Branchen		
Datum	Überschrift	Download
15.07.2024	 Aktienempfehlungen Global	
12.07.2024	 Equity Weekly	
12.07.2024	 Global Equity Ratings	
09.07.2024	 Aktienempfehlungen Österreich	
24.06.2024	 Aktienempfehlungen Österreich	

## Details

16.07.2024 15:30:00

**Kurs**

0,045 CAD

**Differenz**  0,00% (0,00)

### Stammdaten

ISIN	CA98943Y1097
Symbol	ZFR
Börse	TSX Venture Exchange
Währung	CAD
Branche	Energie / Rohstoffe
Wertpapierkategorie	Aktie
Marktkapitalisierung (Mio)	2 EUR
Benchmark	S&P/TSX 60 INDEX

### Marktdaten

Geld (Volumen)	0,045 CAD (5.000)
Brief (Volumen)	0,05 CAD (122.000)
Eröffnung	0,045 CAD
Hoch	0,045 CAD
Tief	0,045 CAD
Schluss Vortag	0,045 CAD
VWAP	0,045 CAD
Volumen (Stück)	10.000
Gehandelte Stückzahl	450,00
Trades	1
Letztes Volumen	10.000

### Performance und Risiko

	6M	1J	3J
Perf (%)	-35,71%	-57,14%	-71,88%
Perf (abs.)	-0,03	-0,06	-0,12
Beta	1,68	0,65	0,43
Volatilität	122,78	111,09	92,45

5J



Die Wertentwicklung der Vergangenheit lässt keine verlässlichen Rückschlüsse auf die zukünftige Entwicklung eines Finanzinstruments zu.

Quelle: FactSet

### Kursdaten

Ø Kurs 5 Tage   Ø Volumen 5 Tage (Stk.)	0,046 CAD (50.604)
Ø Kurs 30 Tage   Ø Volumen 30 Tage (Stk.)	0,048 CAD (25.061)
Ø Kurs 100 Tage   Ø Volumen 100 Tage (Stk.)	0,049 CAD (23.541)
Ø Kurs 250 Tage   Ø Volumen 250 Tage	0,066 CAD (26.262)
Hoch seit 1.1.   Datum	0,085 CAD (09.01.2024)
Tief seit 1.1.   Datum	0,030 CAD (08.02.2024)
52 Wochen Hoch   Datum	0,110 CAD (18.07.2023)
52 Wochen Tief   Datum	0,030 CAD (08.02.2024)

### Arbitrage Ansichten

Börse 	Datum	Zeit	Kurs	Gehandeltes Volumen	Trades
TSX Venture Exchange	16.07.2024	15:30	0,045 CAD	0,00	1
FINRA other OTC Issues	16.07.2024	20:39	0,0303 USD	0,00	13

# Firmenprofil

## Firmenlogo

## Firmenprofil

### Kontaktdetails

ZEPHYR MINERALS LTD.

--

Purdy's Wharf Tower 1, Suite 1700, Upper  
Water Street 1959 B3J 3N2 Halifax

Telefon+1.902.446.4189

Fax: +1.902.866.4715

E-mail: [mail@zephyrminerals.com](mailto:mail@zephyrminerals.com)