

# FABEGE AB

ISIN: **SE0011166974** WKN: -

## Übersicht

13.09.2024 19:32:21

**Kurs**  
8,475 EUR

**Differenz**  0,71% (0,06)

### Stammdaten

ISIN	SE0011166974
Symbol	FABG
Börse	Düsseldorf
Währung	EUR
Branche	Diverse
Wertpapierkategorie	Aktie
Marktkapitalisierung (Mio)	2.828 EUR
Benchmark	OMX STOCKHOLM 30 INDEX

### Marktdaten

Geld (Volumen)	-
Brief (Volumen)	-
Eröffnung	8,41 EUR
Hoch	8,565 EUR
Tief	8,41 EUR
Schluss Vortag	8,415 EUR
VWAP	-
Volumen (Stück)	0
Gehandelte Stückzahl	0,00
Trades	6
Letztes Volumen	0

### Futures und Optionen

Zugehörige Futures	40
Zugehörige Optionen	-











5J



Die Wertentwicklung der Vergangenheit lässt keine verlässlichen Rückschlüsse auf die zukünftige Entwicklung eines Finanzinstruments zu.

Quelle: FactSet

### Aktuellstes Research

Branchen			
Datum		Überschrift	Download
13.09.2024		Equity Weekly	
11.09.2024		Global Equity Ratings	
11.09.2024		Aktienempfehlungen Global	
09.09.2024		Aktienempfehlungen Österreich	
06.09.2024		Equity Weekly	

# Details

13.09.2024 19:32:21

**Kurs**

8,475 EUR

Differenz ▲ 0,71% (0,06)

**Stammdaten**

ISIN	SE0011166974
Symbol	FABG
Börse	Düsseldorf
Währung	EUR
Branche	Diverse
Wertpapierkategorie	Aktie
Marktkapitalisierung (Mio)	2.828 EUR
Benchmark	OMX STOCKHOLM 30 INDEX

**Marktdaten**

Geld (Volumen)	-
Brief (Volumen)	-
Eröffnung	8,41 EUR
Hoch	8,565 EUR
Tief	8,41 EUR
Schluss Vortag	8,415 EUR
VWAP	-
Volumen (Stück)	0
Gehandelte Stückzahl	0,00
Trades	6
Letztes Volumen	0

**Performance und Risiko**

	6M	1J	3J
Perf (%)	+2,88%	-	-
Perf (abs.)	+0,24	-	-
Beta	-	-	-
Volatilität	31,59	-	-

5J



Die Wertentwicklung der Vergangenheit lässt keine verlässlichen Rückschlüsse auf die zukünftige Entwicklung eines Finanzinstruments zu.

Quelle: FactSet

**Kursdaten**

Ø Kurs 5 Tage   Ø Volumen 5 Tage (Stk.)	8,304 EUR (0)
Ø Kurs 30 Tage   Ø Volumen 30 Tage (Stk.)	7,926 EUR (0)
Ø Kurs 100 Tage   Ø Volumen 100 Tage (Stk.)	7,682 EUR (0)
Ø Kurs 250 Tage   Ø Volumen 250 Tage	- EUR (-)
Hoch seit 1.1.   Datum	- EUR (-)
Tief seit 1.1.   Datum	- EUR (-)
52 Wochen Hoch   Datum	- EUR (-)
52 Wochen Tief   Datum	- EUR (-)

**Arbitrage Ansichten**

Börse	Datum	Zeit	Kurs	Gehandeltes Volumen	Trades
Stuttgart	13.09.2024	16:37	8,555 EUR	0,00	12
Nasdaq Stockholm	13.09.2024	18:00	97,30 SEK	65,54	1.176
München	13.09.2024	08:07	8,41 EUR	0,00	2
London Stock Exchange European Trade Reporting	13.09.2024	17:25	97,225 SEK	0,00	2
Hannover	13.09.2024	17:25	8,49 EUR	0,00	4
Frankfurt	13.09.2024	08:09	8,41 EUR	0,00	2
FINRA other OTC Issues	08.08.2024	16:42	8,57 USD	0,01	2

Düsseldorf	13.09.2024	19:32	8,475 EUR	0,00	6
Berlin	13.09.2024	08:07	8,41 EUR	0,00	3

## Firmenprofil

### Firmenlogo



### Firmenprofil

-

### Kontaktdetails

FABEGE AB

--

Gustav de Lavalst.8 - SWE-13125 Nacka

Telefon46 8 555 148 00

Fax: 46 8 555 148 01

E-mail: [info@wihlborgs.se](mailto:info@wihlborgs.se)