

## BE GROUP AB

ISIN: SE0008321921

WKN: -

## Übersicht

16.08.2024 19:31:56

## Kurs

4,365 EUR

Differenz  -1,24% (-0,06)

## Stammdaten

ISIN	SE0008321921
Symbol	BEGR
Börse	Düsseldorf
Währung	EUR
Branche	Industrie
Wertpapierkategorie	Aktie
Marktkapitalisierung (Mio)	58 EUR
Benchmark	OMX STOCKHOLM 30 INDEX

## Marktdaten

Geld (Volumen)	-
Brief (Volumen)	-
Eröffnung	4,42 EUR
Hoch	4,42 EUR
Tief	4,355 EUR
Schluss Vortag	4,42 EUR
VWAP	-
Volumen (Stück)	0
Gehandelte Stückzahl	0,00
Trades	6
Letztes Volumen	0

## Futures und Optionen

Zugehörige Futures	-
Zugehörige Optionen	-






5J



Die Wertentwicklung der Vergangenheit lässt keine verlässlichen Rückschlüsse auf die zukünftige Entwicklung eines Finanzinstruments zu.

Quelle: FactSet

## Aktuellstes Research

Branchen		
Datum	Überschrift	Download
16.08.2024	 Equity Weekly	
13.08.2024	 Aktienempfehlungen Österreich	
12.08.2024	 Global Equity Ratings	
12.08.2024	 Aktienempfehlungen Global	
09.08.2024	 Equity Weekly	

## Details

16.08.2024 19:31:56

## Kurs

4,365 EUR

Differenz  -1,24% (-0,06)

## Stammdaten

ISIN	SE0008321921
Symbol	BEGR
Börse	Düsseldorf
Währung	EUR
Branche	Industrie
Wertpapierkategorie	Aktie
Marktkapitalisierung (Mio)	58 EUR
Benchmark	OMX STOCKHOLM 30 INDEX

## Marktdaten

Geld (Volumen)	-
Brief (Volumen)	-
Eröffnung	4,42 EUR
Hoch	4,42 EUR
Tief	4,355 EUR
Schluss Vortag	4,42 EUR
VWAP	-
Volumen (Stück)	0
Gehandelte Stückzahl	0,00
Trades	6
Letztes Volumen	0

## Performance und Risiko

	6M	1J	3J
Perf (%)	-	-	-
Perf (abs.)	-	-	-
Beta	0,45	0,61	1,16
Volatilität	-	-	-

5J



Die Wertentwicklung der Vergangenheit lässt keine verlässlichen Rückschlüsse auf die zukünftige Entwicklung eines Finanzinstruments zu.

Quelle: FactSet

## Kursdaten

Ø Kurs 5 Tage   Ø Volumen 5 Tage (Stk.)	4,473 EUR (0)
Ø Kurs 30 Tage   Ø Volumen 30 Tage (Stk.)	4,631 EUR (0)
Ø Kurs 100 Tage   Ø Volumen 100 Tage (Stk.)	4,978 EUR (0)
Ø Kurs 250 Tage   Ø Volumen 250 Tage	- EUR (-)
Hoch seit 1.1.   Datum	- EUR (-)
Tief seit 1.1.   Datum	- EUR (-)
52 Wochen Hoch   Datum	- EUR (-)
52 Wochen Tief   Datum	- EUR (-)

## Arbitrage Ansichten

Börse 	Datum	Zeit	Kurs	Gehandeltes Volumen	Trades
Stuttgart	16.08.2024	15:27	4,385 EUR	0,00	11
Nasdaq Stockholm	16.08.2024	18:00	51,20 SEK	0,39	68
München	16.08.2024	08:09	4,57 EUR	0,00	1
London Stock Exchange	24.03.2023	17:43	108,20 SEK	0,05	1
Frankfurt	16.08.2024	08:05	4,435 EUR	0,00	2
Düsseldorf	16.08.2024	19:31	4,365 EUR	0,00	6
Berlin	16.08.2024	08:09	4,43 EUR	0,00	3

# Firmenprofil

## Firmenlogo



## Firmenprofil

-

## Kontakt details

BE GROUP

--

P O Box 225, Spadegatan 1 201 22 Malmo

Telefon+46-40-384200

Fax: +46-40-384111

E-mail: [webmaster@begroup.com](mailto:webmaster@begroup.com)