

UNICREDIT S.P.A. FUTURE (CR5J) - EUX/202503

18.09.2024 18:40:29

Kurs
37,3596 EUR

Differenz  **-0,15% (-0,05)**

Stammdaten

Symbol	CR5JH25
Börse	Eurex
Währung	EUR
Wertpapierkategorie	Future
Basiswert	UNICREDIT SPA
Fälligkeit	03-2025
Kontraktgröße	100

Marktdaten

Geld (Volumen)	- EUR (-)
Brief (Volumen)	- EUR (-)
Eröffnung	37,3596 EUR
Hoch	37,3596 EUR
Tief	37,3596 EUR
Schluss Vortag	37,4143 EUR
Basiswert	UNICREDIT SPA
Kurs Basiswerts (Datum)	37,435 (18.09.24)
Schlusskurs (Datum)	37,36 (18.09.24)
Open Interest	0

Performance und Risiko

	6M	1J	3J
Perf (%)	+17,84%	-	-
Perf (abs.)	+5,67	-	-
Beta	-	-	-
Volatilität	29,84	-	-

Futures und Optionen

Zugehörige Futures	-
Zugehörige Optionen	-

5J












Die Wertentwicklung der Vergangenheit lässt keine verlässlichen Rückschlüsse auf die zukünftige Entwicklung eines Finanzinstruments zu.
Quelle: FactSet

Kursdaten

Ø Kurs 5 Tage Ø Volumen 5 Tage (Stk.)	36,9138 EUR (0)
Ø Kurs 30 Tage Ø Volumen 30 Tage (Stk.)	36,1253 EUR (0)
Ø Kurs 100 Tage Ø Volumen 100 Tage (Stk.)	36,2256 EUR (0)
Ø Kurs 250 Tage Ø Volumen 250 Tage	- EUR (-)
Hoch seit 1.1. Datum	- EUR (-)
Tief seit 1.1. Datum	- EUR (-)
52 Wochen Hoch Datum	- EUR (-)
52 Wochen Tief Datum	- EUR (-)

Aktuellstes Research

Basiswert	Branchen	Märkte		
Datum			Überschrift	Download
11.09.2024			Global Equity Ratings	
11.09.2024			Aktienempfehlungen Global	
05.09.2024			Global Equity Ratings	
05.09.2024			Aktienempfehlungen Global	
12.08.2024			Global Equity Ratings	