


UNICREDIT S.P.A. FUTURE (CR5J) - EUX/202503

13.09.2024 18:35:03

Kurs
36,8667 EUR

Differenz  **-0,79% (-0,29)**

Stammdaten

Symbol CR5JH25
 Börse Eurex
 Währung EUR
 Wertpapierkategorie Future
 Basiswert UNICREDIT SPA
 Fälligkeit 03-2025
 Kontraktgröße 100

Marktdaten

Geld (Volumen) - EUR (-)
 Brief (Volumen) - EUR (-)
 Eröffnung 36,8667 EUR
 Hoch 36,8667 EUR
 Tief 36,8667 EUR
 Schluss Vortag 37,1587 EUR
 Basiswert UNICREDIT SPA
 Kurs Basiswerts (Datum) 36,905 (13.09.24)
 Schlusskurs (Datum) 36,87 (13.09.24)
 Open Interest 0

Performance und Risiko

	6M	1J	3J
Perf (%)	+18,92%	-	-
Perf (abs.)	+5,87	-	-
Beta	-	-	-
Volatilität	29,99	-	-

Futures und Optionen

Zugehörige Futures -
 Zugehörige Optionen -












Die Wertentwicklung der Vergangenheit lässt keine verlässlichen Rückschlüsse auf die zukünftige Entwicklung eines Finanzinstruments zu.
 Quelle: FactSet

Kursdaten

Ø Kurs 5 Tage Ø Volumen 5 Tage (Stk.)	36,5299 EUR (0)
Ø Kurs 30 Tage Ø Volumen 30 Tage (Stk.)	35,8333 EUR (0)
Ø Kurs 100 Tage Ø Volumen 100 Tage (Stk.)	36,1949 EUR (0)
Ø Kurs 250 Tage Ø Volumen 250 Tage	- EUR (-)
Hoch seit 1.1. Datum	- EUR (-)
Tief seit 1.1. Datum	- EUR (-)
52 Wochen Hoch Datum	- EUR (-)
52 Wochen Tief Datum	- EUR (-)

Aktuellstes Research

Basiswert	Branchen	Märkte		
Datum			Überschrift	Download
11.09.2024			Global Equity Ratings	
11.09.2024			Aktienempfehlungen Global	
05.09.2024			Global Equity Ratings	
05.09.2024			Aktienempfehlungen Global	
12.08.2024			Global Equity Ratings	