

SPROTT INC.

ISIN: CA8520662088

WKN: 852066208

Übersicht

16.07.2024 19:32:27

Kurs

42,00 EUR

Differenz  1,94% (0,80)

Stammdaten

ISIN	CA8520662088
Symbol	SII
Börse	Düsseldorf
Währung	EUR
Branche	Finanzsektor
Wertpapierkategorie	Aktie
Marktkapitalisierung (Mio)	1.076 EUR
Benchmark	S&P/TSX 60 INDEX

Marktdaten

Geld (Volumen)	-
Brief (Volumen)	-
Eröffnung	41,20 EUR
Hoch	42,00 EUR
Tief	41,20 EUR
Schluss Vortag	41,20 EUR
VWAP	-
Volumen (Stück)	0
Gehandelte Stückzahl	0,00
Trades	7
Letztes Volumen	0

Futures und Optionen

Zugehörige Futures	-
Zugehörige Optionen	-




5J



Die Wertentwicklung der Vergangenheit lässt keine verlässlichen Rückschlüsse auf die zukünftige Entwicklung eines Finanzinstruments zu.

Quelle: FactSet

Aktuellstes Research

Branchen		
Datum	Überschrift	Download
15.07.2024	 Aktienempfehlungen Global	
12.07.2024	 Global Equity Ratings	
09.07.2024	 Aktienempfehlungen Österreich	
28.06.2024	 Equity Weekly	
24.06.2024	 Aktienempfehlungen Österreich	

Details

16.07.2024 19:32:27

Kurs

42,00 EUR

Differenz ▲ 1,94% (0,80)

Stammdaten

ISIN	CA8520662088
Symbol	SII
Börse	Düsseldorf
Währung	EUR
Branche	Finanzsektor
Wertpapierkategorie	Aktie
Marktkapitalisierung (Mio)	1.076 EUR
Benchmark	S&P/TSX 60 INDEX

Marktdaten

Geld (Volumen)	-
Brief (Volumen)	-
Eröffnung	41,20 EUR
Hoch	42,00 EUR
Tief	41,20 EUR
Schluss Vortag	41,20 EUR
VWAP	-
Volumen (Stück)	0
Gehandelte Stückzahl	0,00
Trades	7
Letztes Volumen	0

Performance und Risiko

	6M	1J	3J
Perf (%)	-	-	-
Perf (abs.)	-	-	-
Beta	1,54	1,39	1,42
Volatilität	-	-	-

5J



Die Wertentwicklung der Vergangenheit lässt keine verlässlichen Rückschlüsse auf die zukünftige Entwicklung eines Finanzinstruments zu.

Quelle: FactSet

Kursdaten

Ø Kurs 5 Tage Ø Volumen 5 Tage (Stk.)	40,68 EUR (0)
Ø Kurs 30 Tage Ø Volumen 30 Tage (Stk.)	39,14 EUR (0)
Ø Kurs 100 Tage Ø Volumen 100 Tage (Stk.)	37,39 EUR (0)
Ø Kurs 250 Tage Ø Volumen 250 Tage	- EUR (-)
Hoch seit 1.1. Datum	- EUR (-)
Tief seit 1.1. Datum	- EUR (-)
52 Wochen Hoch Datum	- EUR (-)
52 Wochen Tief Datum	- EUR (-)

Alle Börsen für SPROTT INC.

Börse	Datum	Zeit	Kurs	Gehandeltes Volumen	Trades
Tradegate	16.07.2024	22:26	42,40 EUR	0,00	2
Toronto Stock Exchange	16.07.2024	22:00	63,06 CAD	3,13	466
Stuttgart	16.07.2024	21:22	42,00 EUR	0,00	16
NYSE	16.07.2024	22:00	46,19 USD	5,57	1.965
München	16.07.2024	08:04	41,60 EUR	0,00	1
Frankfurt	16.07.2024	21:50	42,20 EUR	0,00	1
Düsseldorf	16.07.2024	19:32	42,00 EUR	0,00	7
Berlin	16.07.2024	20:48	42,20 EUR	0,00	22

Firmenprofil

Firmenlogo

The logo for Sprott, featuring the word "Sprott" in a bold, dark blue, sans-serif font.

Firmenprofil

-

Kontaktdetails

SPROTT INC

--

Royal Bank Plaza, South Tower 200 Bay
Street, Suite 2700, PO Box 27 - M5J 2J1
Toronto

Telefon-

Fax: -

E-mail: -