

## ATTENDO AB NAMN-AKTIER O.N.

ISIN: SE0007666110 WKN: -

## Übersicht

17.07.2024 19:32:21

**Kurs**  
3,84 EUR**Differenz**  1,05% (0,04)

## Stammdaten

ISIN	SE0007666110
Symbol	ATT
Börse	Düsseldorf
Währung	EUR
Branche	Chemie / Pharma / Gesundheit
Wertpapierkategorie	Aktie
Marktkapitalisierung (Mio)	626 EUR
Benchmark	OMX STOCKHOLM 30 INDEX

## Marktdaten

Geld (Volumen)	-
Brief (Volumen)	-
Eröffnung	3,805 EUR
Hoch	3,84 EUR
Tief	3,775 EUR
Schluss Vortag	3,80 EUR
VWAP	-
Volumen (Stück)	0
Gehandelte Stückzahl	0,00
Trades	7
Letztes Volumen	0

## Futures und Optionen

Zugehörige Futures	-
Zugehörige Optionen	0











5J



Die Wertentwicklung der Vergangenheit lässt keine verlässlichen Rückschlüsse auf die zukünftige Entwicklung eines Finanzinstruments zu.

Quelle: FactSet

## Aktuellstes Research

Branchen			
Datum		Überschrift	Download
15.07.2024		Aktienempfehlungen Global	
12.07.2024		Global Equity Ratings	
09.07.2024		Aktienempfehlungen Österreich	
24.06.2024		Aktienempfehlungen Österreich	
21.06.2024		Global Equity Ratings	

## Details

17.07.2024 19:32:21

### Kurs

3,84 EUR

Differenz ▲ 1,05% (0,04)

### Stammdaten

ISIN	SE0007666110
Symbol	ATT
Börse	Düsseldorf
Währung	EUR
Branche	Chemie / Pharma / Gesundheit
Wertpapierkategorie	Aktie
Marktkapitalisierung (Mio)	626 EUR
Benchmark	OMX STOCKHOLM 30 INDEX

### Marktdaten

Geld (Volumen)	-
Brief (Volumen)	-
Eröffnung	3,805 EUR
Hoch	3,84 EUR
Tief	3,775 EUR
Schluss Vortag	3,80 EUR
VWAP	-
Volumen (Stück)	0
Gehandelte Stückzahl	0,00
Trades	7
Letztes Volumen	0

### Performance und Risiko

	6M	1J	3J
Perf (%)	-	-	-
Perf (abs.)	-	-	-
Beta	0,12	0,43	0,62
Volatilität	-	-	-

5J



Die Wertentwicklung der Vergangenheit lässt keine verlässlichen Rückschlüsse auf die zukünftige Entwicklung eines Finanzinstruments zu.

Quelle: FactSet

### Kursdaten

Ø Kurs 5 Tage   Ø Volumen 5 Tage (Stk.)	3,79 EUR (0)
Ø Kurs 30 Tage   Ø Volumen 30 Tage (Stk.)	3,84 EUR (0)
Ø Kurs 100 Tage   Ø Volumen 100 Tage (Stk.)	3,65 EUR (0)
Ø Kurs 250 Tage   Ø Volumen 250 Tage	- EUR (-)
Hoch seit 1.1.   Datum	- EUR (-)
Tief seit 1.1.   Datum	- EUR (-)
52 Wochen Hoch   Datum	- EUR (-)
52 Wochen Tief   Datum	- EUR (-)

### Arbitrage Ansichten

Börse	Datum	Zeit	Kurs	Gehandeltes Volumen	Trades
Nasdaq Stockholm	17.07.2024	18:00	44,80 SEK	2,84	233
London Stock Exchange European Trade Reporting	17.07.2024	17:25	44,30 SEK	0,00	2
Frankfurt	17.07.2024	08:03	3,82 EUR	0,00	2
Düsseldorf	17.07.2024	19:32	3,84 EUR	0,00	7
Berlin	17.07.2024	08:19	3,82 EUR	0,00	3

# Firmenprofil

## Firmenlogo

### Kontaktdetails

ATTENDO

--

----

Telefon-

Fax: -

E-mail: -

## Firmenprofil

-