

TAMARACK VALLEY ENERGY LTD.

ISIN: CA87505Y4094 WKN: -

Übersicht

20.05.2024 19:32:06

Kurs
2,42 EURDifferenz  -0,82% (-0,02)

Stammdaten

ISIN	CA87505Y4094
Symbol	TVE
Börse	Düsseldorf
Währung	EUR
Branche	Energie / Rohstoffe
Wertpapierkategorie	Aktie
Marktkapitalisierung (Mio)	1.357 EUR
Benchmark	S&P/TSX 60 INDEX

Marktdaten

Geld (Volumen)	2,42 EUR (2.870)
Brief (Volumen)	2,50 EUR (2.870)
Eröffnung	2,46 EUR
Hoch	2,46 EUR
Tief	2,42 EUR
Schluss Vortag	2,44 EUR
VWAP	-
Volumen (Stück)	0
Gehandelte Stückzahl	0,00
Trades	5
Letztes Volumen	0

Futures und Optionen

Zugehörige Futures	-
Zugehörige Optionen	-




5J



Die Wertentwicklung der Vergangenheit lässt keine verlässlichen Rückschlüsse auf die zukünftige Entwicklung eines Finanzinstruments zu.

Quelle: FactSet

Aktuellstes Research

Branchen			
Datum		Überschrift	Download
13.05.2024		Aktienempfehlungen Österreich	
03.05.2024		Equity Weekly	
29.04.2024		Aktienempfehlungen Österreich	
26.04.2024		Equity Weekly	
26.04.2024		Global Equity Ratings	

Details

20.05.2024 19:32:06

Kurs

2,42 EUR

Differenz ▼ -0,82% (-0,02)

Stammdaten

ISIN	CA87505Y4094
Symbol	TVE
Börse	Düsseldorf
Währung	EUR
Branche	Energie / Rohstoffe
Wertpapierkategorie	Aktie
Marktkapitalisierung (Mio)	1.357 EUR
Benchmark	S&P/TSX 60 INDEX

Marktdaten

Geld (Volumen)	2,42 EUR (2.870)
Brief (Volumen)	2,50 EUR (2.870)
Eröffnung	2,46 EUR
Hoch	2,46 EUR
Tief	2,42 EUR
Schluss Vortag	2,44 EUR
VWAP	-
Volumen (Stück)	0
Gehandelte Stückzahl	0,00
Trades	5
Letztes Volumen	0

Performance und Risiko

	6M	1J	3J
Perf (%)	-	-	-
Perf (abs.)	-	-	-
Beta	1,41	1,32	1,90
Volatilität	-	-	-

5J



Die Wertentwicklung der Vergangenheit lässt keine verlässlichen Rückschlüsse auf die zukünftige Entwicklung eines Finanzinstruments zu.

Quelle: FactSet

Kursdaten

Ø Kurs 5 Tage Ø Volumen 5 Tage (Stk.)	2,47 EUR (0)
Ø Kurs 30 Tage Ø Volumen 30 Tage (Stk.)	2,57 EUR (0)
Ø Kurs 100 Tage Ø Volumen 100 Tage (Stk.)	- EUR (-)
Ø Kurs 250 Tage Ø Volumen 250 Tage	- EUR (-)
Hoch seit 1.1. Datum	- EUR (-)
Tief seit 1.1. Datum	- EUR (-)
52 Wochen Hoch Datum	- EUR (-)
52 Wochen Tief Datum	- EUR (-)

Alle Börsen für TAMARACK VALLEY ENERGY LTD.

Börse	Datum	Zeit	Kurs	Gehandeltes Volumen	Trades
Tradegate	20.05.2024	16:42	2,52 EUR	0,00	1
Toronto Stock Exchange	17.05.2024	22:00	3,69 CAD	2,70	1.943
Stuttgart	20.05.2024	17:21	2,46 EUR	0,00	9
München	20.05.2024	08:02	2,52 EUR	0,00	1
Frankfurt	20.05.2024	08:04	2,48 EUR	0,00	1
FINRA other OTC Issues	20.05.2024	19:39	2,703 USD	0,09	20
Düsseldorf	20.05.2024	19:32	2,42 EUR	0,00	5
Berlin	20.05.2024	19:10	2,46 EUR	0,00	12

Firmenprofil

Firmenlogo



Firmenprofil

-

Kontaktdetails

TAMARACK VALLEY ENERGY

--

Telefon-

Fax: -

E-mail: -