

## WESTSHORE TERMINALS INV. CORP. REGISTERED SHARES O.N.

ISIN: CA96145A2002 WKN: -

## Übersicht

17.05.2024 19:31:52

## Kurs

15,50 EUR

Differenz  -0,64% (-0,10)

## Stammdaten

|                               |                               |
|-------------------------------|-------------------------------|
| ISIN                          | CA96145A2002                  |
| Symbol                        | WTE                           |
| Börse                         | Düsseldorf                    |
| Währung                       | EUR                           |
| Branche                       | Transport /<br>Verkehrssektor |
| Wertpapierkategorie           | Aktie                         |
| Marktkapitalisierung<br>(Mio) | 995 EUR                       |
| Benchmark                     | S&P/TSX 60 INDEX              |

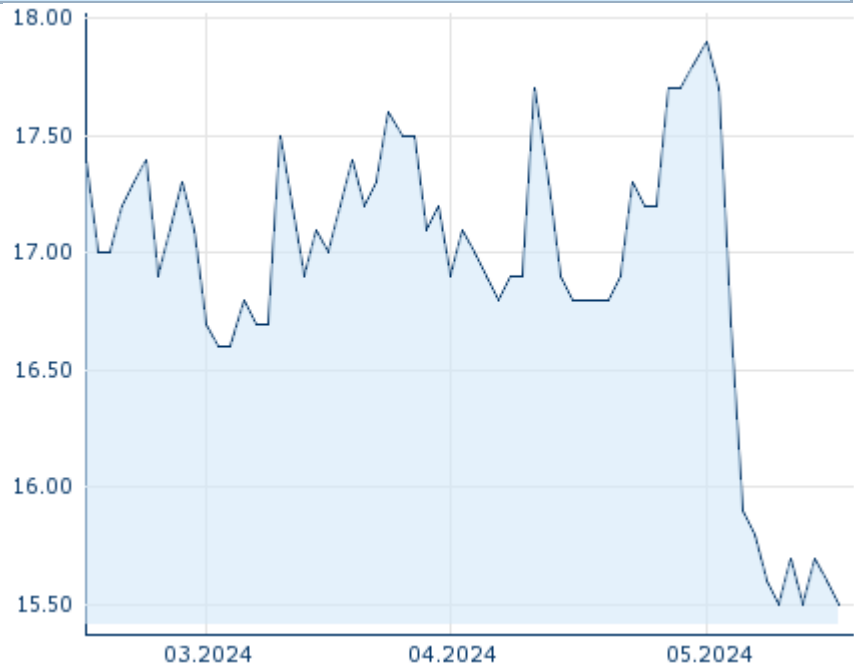
## Marktdaten

|                      |           |
|----------------------|-----------|
| Geld (Volumen)       | -         |
| Brief (Volumen)      | -         |
| Eröffnung            | 15,30 EUR |
| Hoch                 | 15,60 EUR |
| Tief                 | 15,30 EUR |
| Schluss Vortag       | 15,60 EUR |
| VWAP                 | -         |
| Volumen (Stück)      | 0         |
| Gehandelte Stückzahl | 0,00      |
| Trades               | 6         |
| Letztes Volumen      | 0         |

## Futures und Optionen

|                     |   |
|---------------------|---|
| Zugehörige Futures  | - |
| Zugehörige Optionen | - |





5J



Die Wertentwicklung der Vergangenheit lässt keine verlässlichen Rückschlüsse auf die zukünftige Entwicklung eines Finanzinstruments zu.

Quelle: FactSet

## Aktuellstes Research

| Branchen   |   |                               |   |
|------------|---|-------------------------------|---|
| Datum      |   | Überschrift                   | Download  |
| 13.05.2024 |  | Aktienempfehlungen Österreich |  |
| 29.04.2024 |  | Aktienempfehlungen Österreich |  |
| 26.04.2024 |  | Global Equity Ratings         |  |
| 26.04.2024 |  | Aktienempfehlungen Global     |  |
| 15.04.2024 |  | Aktienempfehlungen Österreich |  |

## Details

17.05.2024 19:31:52

**Kurs**

15,50 EUR

Differenz ▼ -0,64% (-0,10)**Stammdaten**

|                               |                               |
|-------------------------------|-------------------------------|
| ISIN                          | CA96145A2002                  |
| Symbol                        | WTE                           |
| Börse                         | Düsseldorf                    |
| Währung                       | EUR                           |
| Branche                       | Transport /<br>Verkehrssektor |
| Wertpapierkategorie           | Aktie                         |
| Marktkapitalisierung<br>(Mio) | 995 EUR                       |
| Benchmark                     | S&P/TSX 60 INDEX              |

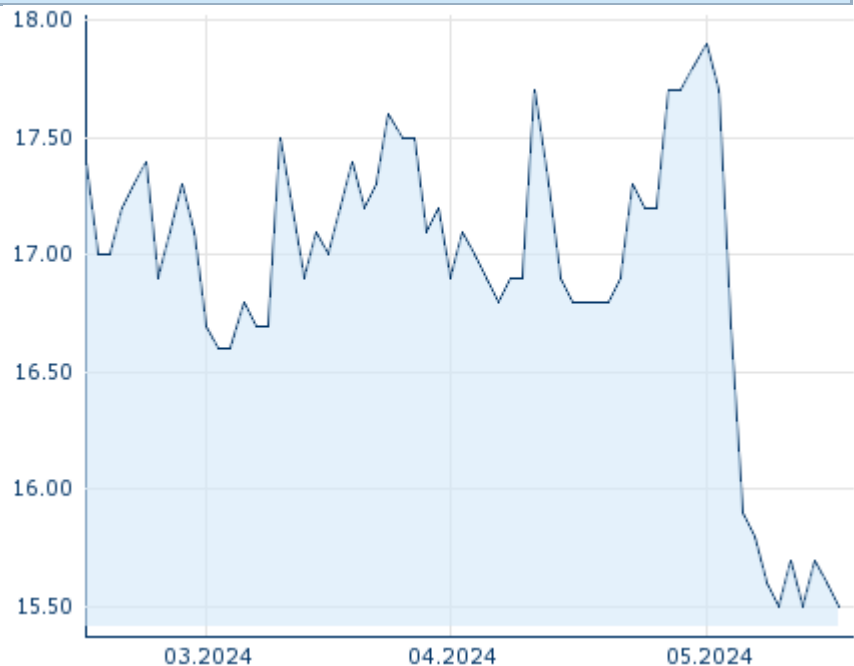
**Marktdaten**

|                      |           |
|----------------------|-----------|
| Geld (Volumen)       | -         |
| Brief (Volumen)      | -         |
| Eröffnung            | 15,30 EUR |
| Hoch                 | 15,60 EUR |
| Tief                 | 15,30 EUR |
| Schluss Vortag       | 15,60 EUR |
| VWAP                 | -         |
| Volumen (Stück)      | 0         |
| Gehandelte Stückzahl | 0,00      |
| Trades               | 6         |
| Letztes Volumen      | 0         |

**Performance und Risiko**

|             | 6M   | 1J   | 3J   |
|-------------|------|------|------|
| Perf (%)    | -    | -    | -    |
| Perf (abs.) | -    | -    | -    |
| Beta        | 0,38 | 0,69 | 0,89 |
| Volatilität | -    | -    | -    |

5J



Die Wertentwicklung der Vergangenheit lässt keine verlässlichen Rückschlüsse auf die zukünftige Entwicklung eines Finanzinstruments zu.

Quelle: FactSet

**Kursdaten**

|   |               |
|---|---------------|
| Ø Kurs 5 Tage   Ø Volumen 5 Tage (Stk.)     | 15,60 EUR (0) |
| Ø Kurs 30 Tage   Ø Volumen 30 Tage (Stk.)   | 16,71 EUR (0) |
| Ø Kurs 100 Tage   Ø Volumen 100 Tage (Stk.) | - EUR (-)     |
| Ø Kurs 250 Tage   Ø Volumen 250 Tage        | - EUR (-)     |
| Hoch seit 1.1.   Datum                      | - EUR (-)     |
| Tief seit 1.1.   Datum                      | - EUR (-)     |
| 52 Wochen Hoch   Datum                      | - EUR (-)     |
| 52 Wochen Tief   Datum                      | - EUR (-)     |

**Alle Börsen für WESTSHORE TERMINALS INV. CORP. REGISTERED SHARES O.N.**

| Börse                  | Datum      | Zeit  | Kurs      | Gehandeltes Volumen | Trades |
|------------------------|------------|-------|-----------|---------------------|--------|
| Toronto Stock Exchange | 17.05.2024 | 22:00 | 23,54 CAD | 2,64                | 842    |
| Stuttgart              | 17.05.2024 | 21:59 | 15,70 EUR | 0,00                | 14     |
| München                | 17.05.2024 | 08:06 | 16,30 EUR | 0,00                | 1      |
| Frankfurt              | 17.05.2024 | 08:01 | 15,40 EUR | 0,00                | 1      |
| FINRA other OTC Issues | 17.05.2024 | 19:03 | 17,27 USD | 0,00                | 3      |
| Düsseldorf             | 17.05.2024 | 19:31 | 15,50 EUR | 0,00                | 6      |

# Firmenprofil

## Firmenlogo

### Kontaktdetails

WESTSHORE TERMINALS INVESTMENT  
CORP.

--

----

Telefon-

Fax: -

E-mail: -

## Firmenprofil

-

### Vorstandsmitglieder

William W. Stinson Vorstandsvorsitzender

M. Dallas H. Ross Vorstandsmitglied

Nick Desmarais Vorstandsmitglied

### Aufsichtsrat

Dianne Watts Aufsichtsratsmitglied

Brian Canfield Aufsichtsratsmitglied

Glen Clark Aufsichtsratsmitglied

H. Hollands Aufsichtsratsmitglied

M. Dallas Ross Aufsichtsratsmitglied

Nick Desmarais Aufsichtsratsmitglied

Steve Akazawa Aufsichtsratsmitglied