

AFRY AB

ISIN: SE0005999836

WKN: 4033477

Übersicht

11.07.2024 19:32:09

Kurs

17,11 EUR

Differenz  1,18% (0,20)

Stammdaten

ISIN	SE0005999836
Symbol	AFRY
Börse	Düsseldorf
Währung	EUR
Branche	Energie / Rohstoffe
Wertpapierkategorie	Aktie
Marktkapitalisierung (Mio)	1.900 EUR
Benchmark	OMX STOCKHOLM 30 INDEX

Marktdaten

Geld (Volumen)	-
Brief (Volumen)	-
Eröffnung	16,90 EUR
Hoch	17,25 EUR
Tief	16,74 EUR
Schluss Vortag	16,91 EUR
VWAP	-
Volumen (Stück)	0
Gehandelte Stückzahl	0,00
Trades	7
Letztes Volumen	0

Futures und Optionen

Zugehörige Futures	-
Zugehörige Optionen	-










5J



Die Wertentwicklung der Vergangenheit lässt keine verlässlichen Rückschlüsse auf die zukünftige Entwicklung eines Finanzinstruments zu.

Quelle: FactSet

Aktuellstes Research

Branchen		
Datum	Überschrift	Download
09.07.2024	 Aktienempfehlungen Österreich	
24.06.2024	 Aktienempfehlungen Österreich	
21.06.2024	 Global Equity Ratings	
21.06.2024	 Aktienempfehlungen Global	
14.06.2024	 Equity Weekly	

Details

11.07.2024 19:32:09

Kurs

17,11 EUR

Differenz ▲ 1,18% (0,20)

Stammdaten

ISIN	SE0005999836
Symbol	AFRY
Börse	Düsseldorf
Währung	EUR
Branche	Energie / Rohstoffe
Wertpapierkategorie	Aktie
Marktkapitalisierung (Mio)	1.900 EUR
Benchmark	OMX STOCKHOLM 30 INDEX

Marktdaten

Geld (Volumen)	-
Brief (Volumen)	-
Eröffnung	16,90 EUR
Hoch	17,25 EUR
Tief	16,74 EUR
Schluss Vortag	16,91 EUR
VWAP	-
Volumen (Stück)	0
Gehandelte Stückzahl	0,00
Trades	7
Letztes Volumen	0

Performance und Risiko

	6M	1J	3J
Perf (%)	-	-	-
Perf (abs.)	-	-	-
Beta	1,08	1,19	1,24
Volatilität	-	-	-

5J



Die Wertentwicklung der Vergangenheit lässt keine verlässlichen Rückschlüsse auf die zukünftige Entwicklung eines Finanzinstruments zu.

Quelle: FactSet

Kursdaten

Ø Kurs 5 Tage Ø Volumen 5 Tage (Stk.)	16,86 EUR (0)
Ø Kurs 30 Tage Ø Volumen 30 Tage (Stk.)	16,33 EUR (0)
Ø Kurs 100 Tage Ø Volumen 100 Tage (Stk.)	15,20 EUR (0)
Ø Kurs 250 Tage Ø Volumen 250 Tage	- EUR (-)
Hoch seit 1.1. Datum	- EUR (-)
Tief seit 1.1. Datum	- EUR (-)
52 Wochen Hoch Datum	- EUR (-)
52 Wochen Tief Datum	- EUR (-)

Alle Börsen für AFRY AB

Börse	Datum	Zeit	Kurs	Gehandeltes Volumen	Trades
Stuttgart	11.07.2024	13:53	16,99 EUR	0,00	11
Nasdaq Stockholm	11.07.2024	18:00	199,20 SEK	20,28	981
München	11.07.2024	08:16	17,11 EUR	0,00	2
London Stock Exchange European Trade Reporting	11.07.2024	17:25	196,00 SEK	0,00	2
Frankfurt	11.07.2024	13:09	16,98 EUR	0,00	3
FINRA other OTC Issues	05.06.2023	21:56	16,20 USD	0,00	1
Düsseldorf	11.07.2024	19:32	17,11 EUR	0,00	7

Firmenprofil

Firmenlogo



Firmenprofil

-

Kontaktdetails

AFRY AB

--

Telefon-

Fax: -

E-mail: -