

## IAR SYSTEMS GROUP AB CLASS B

ISIN: SE0005851706 WKN: 5595675

## Übersicht

17.09.2024 19:31:58

## Kurs

13,80 EUR

Differenz  1,85% (0,25)

## Stammdaten

ISIN	SE0005851706
Symbol	IAR B
Börse	Düsseldorf
Währung	EUR
Branche	Software
Wertpapierkategorie	Aktie
Marktkapitalisierung (Mio)	191 EUR
Benchmark	OMX STOCKHOLM 30 INDEX

## Marktdaten

Geld (Volumen)	-
Brief (Volumen)	-
Eröffnung	13,85 EUR
Hoch	14,20 EUR
Tief	13,55 EUR
Schluss Vortag	13,55 EUR
VWAP	-
Volumen (Stück)	0
Gehandelte Stückzahl	0,00
Trades	7
Letztes Volumen	0

## Futures und Optionen

Zugehörige Futures	-
Zugehörige Optionen	-







5J



Die Wertentwicklung der Vergangenheit lässt keine verlässlichen Rückschlüsse auf die zukünftige Entwicklung eines Finanzinstruments zu.

Quelle: FactSet

## Aktuellstes Research

Branchen		
Datum	Überschrift	Download
11.09.2024	 Global Equity Ratings	
11.09.2024	 Aktienempfehlungen Global	
09.09.2024	 Aktienempfehlungen Österreich	
06.09.2024	 Equity Weekly	
05.09.2024	 Global Equity Ratings	

## Details

17.09.2024 19:31:58

## Kurs

13,80 EUR

Differenz ▲ 1,85% (0,25)

## Stammdaten

ISIN	SE0005851706
Symbol	IAR B
Börse	Düsseldorf
Währung	EUR
Branche	Software
Wertpapierkategorie	Aktie
Marktkapitalisierung (Mio)	191 EUR
Benchmark	OMX STOCKHOLM 30 INDEX

## Marktdaten

Geld (Volumen)	-
Brief (Volumen)	-
Eröffnung	13,85 EUR
Hoch	14,20 EUR
Tief	13,55 EUR
Schluss Vortag	13,55 EUR
VWAP	-
Volumen (Stück)	0
Gehandelte Stückzahl	0,00
Trades	7
Letztes Volumen	0

## Performance und Risiko

	6M	1J	3J
Perf (%)	+14,24%	-	-
Perf (abs.)	+1,72	-	-
Beta	-	-	-
Volatilität	33,63	-	-

5J



Die Wertentwicklung der Vergangenheit lässt keine verlässlichen Rückschlüsse auf die zukünftige Entwicklung eines Finanzinstruments zu.

Quelle: FactSet

## Kursdaten

Ø Kurs 5 Tage   Ø Volumen 5 Tage (Stk.)	13,55 EUR (0)
Ø Kurs 30 Tage   Ø Volumen 30 Tage (Stk.)	13,43 EUR (0)
Ø Kurs 100 Tage   Ø Volumen 100 Tage (Stk.)	14,01 EUR (0)
Ø Kurs 250 Tage   Ø Volumen 250 Tage	- EUR (-)
Hoch seit 1.1.   Datum	- EUR (-)
Tief seit 1.1.   Datum	- EUR (-)
52 Wochen Hoch   Datum	- EUR (-)
52 Wochen Tief   Datum	- EUR (-)

## Arbitrage Ansichten

Börse	Datum	Zeit	Kurs	Gehandeltes Volumen	Trades
Stuttgart	17.09.2024	15:34	13,85 EUR	0,00	11
Nasdaq Stockholm	17.09.2024	18:00	158,50 SEK	1,39	152
London Stock Exchange	28.02.2023	13:55	122,00 SEK	0,21	1
Frankfurt	17.09.2024	08:01	13,90 EUR	0,00	2
FINRA other OTC Issues	11.07.2024	16:50	13,55 USD	0,00	2
Düsseldorf	17.09.2024	19:31	13,80 EUR	0,00	7
Berlin	17.09.2024	21:43	14,10 EUR	0,00	19

## Firmenprofil

### Firmenlogo



### Firmenprofil

-

### Kontaktdetails

IAR SYSTEMS GROUP AB

--

Kista Science Tower - 164 51 Kista

Telefon+46/8 410 920 00

Fax: -

E-mail: -