

HANSA BIOPHARMA AB

ISIN: SE0002148817 WKN: -

Übersicht

19.07.2024 19:32:16

Kurs

3,49 EUR

Differenz  7,25% (0,24)

Stammdaten

ISIN	SE0002148817
Symbol	HNSA
Börse	Düsseldorf
Währung	EUR
Branche	Chemie / Pharma / Gesundheit
Wertpapierkategorie	Aktie
Marktkapitalisierung (Mio)	228 EUR
Benchmark	OMX STOCKHOLM 30 INDEX

Marktdaten

Geld (Volumen)	-
Brief (Volumen)	-
Eröffnung	3,242 EUR
Hoch	3,636 EUR
Tief	3,242 EUR
Schluss Vortag	3,254 EUR
VWAP	-
Volumen (Stück)	0
Gehandelte Stückzahl	0,00
Trades	7
Letztes Volumen	0

Futures und Optionen









Zugehörige Futures	-
Zugehörige Optionen	-

5J



Die Wertentwicklung der Vergangenheit lässt keine verlässlichen Rückschlüsse auf die zukünftige Entwicklung eines Finanzinstruments zu.
Quelle: FactSet

Aktuellstes Research

Branchen			
Datum		Überschrift	Download
15.07.2024		Aktienempfehlungen Global	
12.07.2024		Global Equity Ratings	
09.07.2024		Aktienempfehlungen Österreich	
24.06.2024		Aktienempfehlungen Österreich	
21.06.2024		Global Equity Ratings	

Details

19.07.2024 19:32:16

Kurs

3,49 EUR

Differenz ▲ 7,25% (0,24)

Stammdaten

ISIN	SE0002148817
Symbol	HNSA
Börse	Düsseldorf
Währung	EUR
Branche	Chemie / Pharma / Gesundheit
Wertpapierkategorie	Aktie
Marktkapitalisierung (Mio)	228 EUR
Benchmark	OMX STOCKHOLM 30 INDEX

Marktdaten

Geld (Volumen)	-
Brief (Volumen)	-
Eröffnung	3,242 EUR
Hoch	3,636 EUR
Tief	3,242 EUR
Schluss Vortag	3,254 EUR
VWAP	-
Volumen (Stück)	0
Gehandelte Stückzahl	0,00
Trades	7
Letztes Volumen	0

Performance und Risiko

	6M	1J	3J
Perf (%)	-	-	-
Perf (abs.)	-	-	-
Beta	-0,01	0,64	1,09
Volatilität	-	-	-

5J



Die Wertentwicklung der Vergangenheit lässt keine verlässlichen Rückschlüsse auf die zukünftige Entwicklung eines Finanzinstruments zu.

Quelle: FactSet

Kursdaten

Ø Kurs 5 Tage Ø Volumen 5 Tage (Stk.)	3,77 EUR (0)
Ø Kurs 30 Tage Ø Volumen 30 Tage (Stk.)	4,04 EUR (0)
Ø Kurs 100 Tage Ø Volumen 100 Tage (Stk.)	3,19 EUR (3)
Ø Kurs 250 Tage Ø Volumen 250 Tage	- EUR (-)
Hoch seit 1.1. Datum	- EUR (-)
Tief seit 1.1. Datum	- EUR (-)
52 Wochen Hoch Datum	- EUR (-)
52 Wochen Tief Datum	- EUR (-)

Arbitrage Ansichten

Börse	Datum	Zeit	Kurs	Gehandeltes Volumen	Trades
Stuttgart	19.07.2024	11:55	3,57 EUR	0,00	4
Nasdaq Stockholm	19.07.2024	18:00	41,64 SEK	29,32	1.967
München	19.07.2024	08:01	3,392 EUR	0,00	1
London Stock Exchange European Trade Reporting	19.07.2024	17:25	41,88 SEK	0,00	2
Frankfurt	19.07.2024	09:18	3,72 EUR	0,00	3
FINRA other OTC Issues	14.03.2024	14:30	2,93 USD	0,00	1
Düsseldorf	19.07.2024	19:32	3,49 EUR	0,00	7

Firmenprofil

Firmenlogo



Firmenprofil

-

Kontaktdetails

HANSA BIOPHARMA

--

Scheelevagen 22 220 07 Lund

Telefon+46 46 16 56 70

Fax: -

E-mail: info@hansabiopharma.com