

VBG GROUP AB SER. B

ISIN: SE0000115107 WKN: 4924258

Übersicht

15.05.2024 19:31:56

Kurs

34,35 EUR

Differenz  3,00% (1,00)

Stammdaten

ISIN	SE0000115107
Symbol	VBG B
Börse	Düsseldorf
Währung	EUR
Branche	Diverse
Wertpapierkategorie	Aktie
Marktkapitalisierung (Mio)	831 EUR
Benchmark	OMX STOCKHOLM 30 INDEX

Marktdaten

Geld (Volumen)	-
Brief (Volumen)	-
Eröffnung	33,40 EUR
Hoch	34,90 EUR
Tief	33,40 EUR
Schluss Vortag	33,35 EUR
VWAP	-
Volumen (Stück)	0
Gehandelte Stückzahl	0,00
Trades	7
Letztes Volumen	0

Futures und Optionen










Zugehörige Futures	-
Zugehörige Optionen	-

5J



Die Wertentwicklung der Vergangenheit lässt keine verlässlichen Rückschlüsse auf die zukünftige Entwicklung eines Finanzinstruments zu.
Quelle: FactSet

Aktuellstes Research

Branchen		
Datum	Überschrift	Download
13.05.2024	 Aktienempfehlungen Österreich	
10.05.2024	 Equity Weekly	
29.04.2024	 Aktienempfehlungen Österreich	
26.04.2024	 Equity Weekly	
26.04.2024	 Global Equity Ratings	

Details

15.05.2024 19:31:56

Kurs

34,35 EUR

Differenz ▲ 3,00% (1,00)

Stammdaten

ISIN	SE0000115107
Symbol	VBG B
Börse	Düsseldorf
Währung	EUR
Branche	Diverse
Wertpapierkategorie	Aktie
Marktkapitalisierung (Mio)	831 EUR
Benchmark	OMX STOCKHOLM 30 INDEX

Marktdaten

Geld (Volumen)	-
Brief (Volumen)	-
Eröffnung	33,40 EUR
Hoch	34,90 EUR
Tief	33,40 EUR
Schluss Vortag	33,35 EUR
VWAP	-
Volumen (Stück)	0
Gehandelte Stückzahl	0,00
Trades	7
Letztes Volumen	0

Performance und Risiko

	6M	1J	3J
Perf (%)	-	-	-
Perf (abs.)	-	-	-
Beta	0,89	0,76	0,80
Volatilität	-	-	-

5J



Die Wertentwicklung der Vergangenheit lässt keine verlässlichen Rückschlüsse auf die zukünftige Entwicklung eines Finanzinstruments zu.

Quelle: FactSet

Kursdaten

Ø Kurs 5 Tage Ø Volumen 5 Tage (Stk.)	33,40 EUR (0)
Ø Kurs 30 Tage Ø Volumen 30 Tage (Stk.)	30,15 EUR (7)
Ø Kurs 100 Tage Ø Volumen 100 Tage (Stk.)	- EUR (-)
Ø Kurs 250 Tage Ø Volumen 250 Tage	- EUR (-)
Hoch seit 1.1. Datum	- EUR (-)
Tief seit 1.1. Datum	- EUR (-)
52 Wochen Hoch Datum	- EUR (-)
52 Wochen Tief Datum	- EUR (-)

Alle Börsen für VBG GROUP AB SER. B

Börse	Datum	Zeit	Kurs	Gehandeltes Volumen	Trades
Nasdaq Stockholm	15.05.2024	17:29	409,00 SEK	48,01	1.386
München	15.05.2024	08:10	34,30 EUR	0,00	1
London Stock Exchange	15.03.2024	17:41	299,00 SEK	0,09	1
Frankfurt	15.05.2024	11:04	34,95 EUR	0,00	1
Düsseldorf	15.05.2024	19:31	34,35 EUR	0,00	7

Firmenprofil

Firmenlogo

Kontaktdetails

VBG B

--

Telefon-

Fax: -

E-mail: -

Firmenprofil

-