

ATHENS INTERNATIONAL AIRP.S.A. NAMENS-AKTIE O.N.

ISIN: GRS536003007 WKN: -

Übersicht

19.07.2024 08:12:23

Kurs

7,902 EUR

Differenz  -0,55% (-0,04)

Stammdaten

ISIN	GRS536003007
Symbol	AIA
Börse	Düsseldorf
Währung	EUR
Branche	-
Wertpapierkategorie	Aktie
Marktkapitalisierung (Mio)	2.385 EUR
Benchmark	ATHEX COMPOSITE SHARE INDEX

Marktdaten

Geld (Volumen)	-
Brief (Volumen)	-
Eröffnung	7,902 EUR
Hoch	7,902 EUR
Tief	7,902 EUR
Schluss Vortag	7,946 EUR
VWAP	-
Volumen (Stück)	0
Gehandelte Stückzahl	0,00
Trades	3
Letztes Volumen	0

Futures und Optionen

Zugehörige Futures	-
Zugehörige Optionen	-

5J










Die Wertentwicklung der Vergangenheit lässt keine verlässlichen Rückschlüsse auf die zukünftige Entwicklung eines Finanzinstruments zu.

Quelle: FactSet

Aktuellstes Research

Märkte

Datum	Überschrift	Download
15.07.2024	 Aktienempfehlungen Global	
03.07.2024	 Global Strategy 3Q 2024	
03.07.2024	 Global Strategy 3Q 2024	
21.06.2024	 Global Equity Ratings	
21.06.2024	 Aktienempfehlungen Global	

Details

19.07.2024 08:12:23

Kurs

7,902 EUR

Differenz ▼ -0,55% (-0,04)

Stammdaten

ISIN	GRS536003007
Symbol	AIA
Börse	Düsseldorf
Währung	EUR
Branche	-
Wertpapierkategorie	Aktie
Marktkapitalisierung (Mio)	2.385 EUR
Benchmark	ATHEX COMPOSITE SHARE INDEX

Marktdaten

Geld (Volumen)	-
Brief (Volumen)	-
Eröffnung	7,902 EUR
Hoch	7,902 EUR
Tief	7,902 EUR
Schluss Vortag	7,946 EUR
VWAP	-
Volumen (Stück)	0
Gehandelte Stückzahl	0,00
Trades	3
Letztes Volumen	0

Performance und Risiko

	6M	1J	3J
Perf (%)	-	-	-
Perf (abs.)	-	-	-
Beta	0,36	0,30	0,19
Volatilität	-	-	-

5J



Die Wertentwicklung der Vergangenheit lässt keine verlässlichen Rückschlüsse auf die zukünftige Entwicklung eines Finanzinstruments zu.

Quelle: FactSet

Kursdaten

Ø Kurs 5 Tage Ø Volumen 5 Tage (Stk.)	7,851 EUR (0)
Ø Kurs 30 Tage Ø Volumen 30 Tage (Stk.)	7,818 EUR (4)
Ø Kurs 100 Tage Ø Volumen 100 Tage (Stk.)	8,179 EUR (2)
Ø Kurs 250 Tage Ø Volumen 250 Tage	- EUR (-)
Hoch seit 1.1. Datum	- EUR (-)
Tief seit 1.1. Datum	- EUR (-)
52 Wochen Hoch Datum	- EUR (-)
52 Wochen Tief Datum	- EUR (-)

Arbitrage Ansichten

Börse	Datum	Zeit	Kurs	Gehandeltes Volumen	Trades
Tradegate	19.07.2024	22:26	7,942 EUR	0,01	5
Stuttgart	19.07.2024	13:23	7,70 EUR	0,00	6
München	19.07.2024	08:00	7,87 EUR	0,00	2
Frankfurt	19.07.2024	15:29	7,90 EUR	0,00	5
Düsseldorf	19.07.2024	08:12	7,902 EUR	0,00	3
Berlin	19.07.2024	21:35	7,95 EUR	0,00	12
Athens Stock Exchange	19.07.2024	16:19	7,95 EUR	0,37	317

Firmenprofil

Firmenlogo

Firmenprofil

Kontaktdetails

ATHENS INTERNATIONAL AIRPORT S.A.

--

Telefon-

Fax: -

E-mail: -