

## ALLEGRO MICROSYSTEMS INC. REGISTERED SHARES DL -,01

ISIN: **US01749D1054** WKN: **01749D105**

## Übersicht

16.08.2024 20:08:21

**Kurs****22,40 EUR****Differenz**  **-4,27% (-1,00)****Stammdaten**

|                                   |              |
|-----------------------------------|--------------|
| <b>ISIN</b>                       | US01749D1054 |
| <b>Symbol</b>                     | ALGM         |
| <b>Börse</b>                      | Berlin       |
| <b>Währung</b>                    | EUR          |
| <b>Branche</b>                    | -            |
| <b>Wertpapierkategorie</b>        | Aktie        |
| <b>Marktkapitalisierung (Mio)</b> | 5.065 EUR    |
| <b>Benchmark</b>                  | S&P 500      |

**Marktdaten**

|                             |           |
|-----------------------------|-----------|
| <b>Geld (Volumen)</b>       | -         |
| <b>Brief (Volumen)</b>      | -         |
| <b>Eröffnung</b>            | 23,00 EUR |
| <b>Hoch</b>                 | 23,00 EUR |
| <b>Tief</b>                 | 22,40 EUR |
| <b>Schluss Vortag</b>       | 23,40 EUR |
| <b>VWAP</b>                 | -         |
| <b>Volumen (Stück)</b>      | 0         |
| <b>Gehandelte Stückzahl</b> | 0,00      |
| <b>Trades</b>               | 13        |
| <b>Letztes Volumen</b>      | 0         |

**Futures und Optionen**

|                            |   |
|----------------------------|---|
| <b>Zugehörige Futures</b>  | - |
| <b>Zugehörige Optionen</b> | - |











5J



Die Wertentwicklung der Vergangenheit lässt keine verlässlichen Rückschlüsse auf die zukünftige Entwicklung eines Finanzinstruments zu.

Quelle: FactSet

**Aktuellstes Research****Märkte**

| Datum      | Überschrift   | Download  |
|------------|---|---|
| 12.08.2024 |  Global Equity Ratings     |  |
| 12.08.2024 |  Aktienempfehlungen Global |  |
| 12.08.2024 |  Marktkommentar            |  |
| 26.07.2024 |  Equity Weekly             |  |
| 24.07.2024 |  Global Equity Ratings     |  |

## Details

16.08.2024 20:08:21

**Kurs**

22,40 EUR

Differenz ▼ -4,27% (-1,00)**Stammdaten**

|                            |              |
|----------------------------|--------------|
| ISIN                       | US01749D1054 |
| Symbol                     | ALGM         |
| Börse                      | Berlin       |
| Währung                    | EUR          |
| Branche                    | -            |
| Wertpapierkategorie        | Aktie        |
| Marktkapitalisierung (Mio) | 5.065 EUR    |
| Benchmark                  | S&P 500      |

**Marktdaten**

|                      |           |
|----------------------|-----------|
| Geld (Volumen)       | -         |
| Brief (Volumen)      | -         |
| Eröffnung            | 23,00 EUR |
| Hoch                 | 23,00 EUR |
| Tief                 | 22,40 EUR |
| Schluss Vortag       | 23,40 EUR |
| VWAP                 | -         |
| Volumen (Stück)      | 0         |
| Gehandelte Stückzahl | 0,00      |
| Trades               | 13        |
| Letztes Volumen      | 0         |

**Performance und Risiko**

|             | 6M      | 1J   | 3J   |
|-------------|---------|------|------|
| Perf (%)    | -22,76% | -    | -    |
| Perf (abs.) | -6,60   | -    | -    |
| Beta        | 2,45    | 2,29 | 1,64 |
| Volatilität | 49,71   | -    | -    |

5J



Die Wertentwicklung der Vergangenheit lässt keine verlässlichen Rückschlüsse auf die zukünftige Entwicklung eines Finanzinstruments zu.

Quelle: FactSet

**Kursdaten**

|   |                |
|---|----------------|
| Ø Kurs 5 Tage   Ø Volumen 5 Tage (Stk.)     | 21,72 EUR (0)  |
| Ø Kurs 30 Tage   Ø Volumen 30 Tage (Stk.)   | 24,13 EUR (10) |
| Ø Kurs 100 Tage   Ø Volumen 100 Tage (Stk.) | 25,77 EUR (6)  |
| Ø Kurs 250 Tage   Ø Volumen 250 Tage        | - EUR (-)      |
| Hoch seit 1.1.   Datum                      | - EUR (-)      |
| Tief seit 1.1.   Datum                      | - EUR (-)      |
| 52 Wochen Hoch   Datum                      | - EUR (-)      |
| 52 Wochen Tief   Datum                      | - EUR (-)      |

**Arbitrage Ansichten**

| Börse      | Datum      | Zeit  | Kurs      | Gehandeltes Volumen | Trades |
|------------|------------|-------|-----------|---------------------|--------|
| Tradegate  | 16.08.2024 | 22:26 | 22,80 EUR | 0,00                | 2      |
| Stuttgart  | 16.08.2024 | 08:04 | 22,80 EUR | 0,00                | 3      |
| Nasdaq     | 16.08.2024 | 22:00 | 24,96 USD | 38,86               | 23.840 |
| München    | 16.08.2024 | 08:07 | 22,60 EUR | 0,00                | 2      |
| Frankfurt  | 16.08.2024 | 08:08 | 22,60 EUR | 0,00                | 2      |
| Düsseldorf | 16.08.2024 | 19:32 | 22,40 EUR | 0,00                | 6      |
| Berlin     | 16.08.2024 | 20:08 | 22,40 EUR | 0,00                | 13     |

# Firmenprofil

## Firmenlogo

## Firmenprofil

### Kontaktdetails

ALLEGRO MICROSYSTEMS INC.

--

----

Telefon-

Fax: -

E-mail: -