

CENTRAIS ELETR 'B'

ISIN: BRELETACNPB7 WKN: ELET6

Übersicht

18.10.2024 16:12:58

Kurs
6,65 EURDifferenz  -0,75% (-0,05)

Stammdaten

ISIN	BRELETACNPB7
Symbol	ELET6
Börse	Stuttgart
Währung	EUR
Branche	Technologie
Wertpapierkategorie	Aktie
Marktkapitalisierung (Mio)	12.469 EUR
Benchmark	IBOVESPA INDEX

Marktdaten

Geld (Volumen)	- (0)
Brief (Volumen)	- (0)
Eröffnung	6,55 EUR
Hoch	6,70 EUR
Tief	6,55 EUR
Schluss Vortag	6,70 EUR
VWAP	-
Volumen (Stück)	0
Gehandelte Stückzahl	0,00
Trades	8
Letztes Volumen	0

Futures und Optionen

Zugehörige Futures	-
Zugehörige Optionen	0









5J



Die Wertentwicklung der Vergangenheit lässt keine verlässlichen Rückschlüsse auf die zukünftige Entwicklung eines Finanzinstruments zu.

Quelle: FactSet

Aktuellstes Research

Branchen			
Datum		Überschrift	Download
14.10.2024		Aktienempfehlungen Österreich	
27.09.2024		Equity Weekly	
27.09.2024		Global Equity Ratings	
27.09.2024		Aktienempfehlungen Global	
23.09.2024		Aktienempfehlungen Österreich	

Details

18.10.2024 16:12:58

Kurs

6,65 EUR

Differenz ▼ -0,75% (-0,05)

Stammdaten

ISIN	BRELETACNPB7
Symbol	ELET6
Börse	Stuttgart
Währung	EUR
Branche	Technologie
Wertpapierkategorie	Aktie
Marktkapitalisierung (Mio)	12.469 EUR
Benchmark	IBOVESPA INDEX

Marktdaten

Geld (Volumen)	- (0)
Brief (Volumen)	- (0)
Eröffnung	6,55 EUR
Hoch	6,70 EUR
Tief	6,55 EUR
Schluss Vortag	6,70 EUR
VWAP	-
Volumen (Stück)	0
Gehandelte Stückzahl	0,00
Trades	8
Letztes Volumen	0

Performance und Risiko

	6M	1J	3J
Perf (%)	-10,74%	-5,00%	+12,71%
Perf (abs.)	-0,80	-0,35	+0,75
Beta	1,13	1,14	0,94
Volatilität	37,66	37,41	44,95

5J



Die Wertentwicklung der Vergangenheit lässt keine verlässlichen Rückschlüsse auf die zukünftige Entwicklung eines Finanzinstruments zu.

Quelle: FactSet

Kursdaten

Ø Kurs 5 Tage Ø Volumen 5 Tage (Stk.)	6,71 EUR (0)
Ø Kurs 30 Tage Ø Volumen 30 Tage (Stk.)	7,03 EUR (17)
Ø Kurs 100 Tage Ø Volumen 100 Tage (Stk.)	6,98 EUR (81)
Ø Kurs 250 Tage Ø Volumen 250 Tage	7,68 EUR (70)
Hoch seit 1.1. Datum	9,30 EUR (18.01.2024)
Tief seit 1.1. Datum	6,30 EUR (27.06.2024)
52 Wochen Hoch Datum	9,30 EUR (18.01.2024)
52 Wochen Tief Datum	6,30 EUR (27.06.2024)

Arbitrage Ansichten

Börse	Datum	Zeit	Kurs	Gehandeltes Volumen	Trades
Stuttgart	18.10.2024	16:12	6,65 EUR	0,00	8
Frankfurt	18.10.2024	08:11	6,80 EUR	0,00	1
Bovespa	18.10.2024	22:07	42,11 BRL	67,83	6.156
Berlin	18.10.2024	08:06	6,80 EUR	0,00	1
BME Continuous Market	18.10.2024	17:30	6,75 EUR	0,00	2

Firmenprofil

Firmenlogo



Firmenprofil

-

Kontaktdetails

CENTRAIS ELETR. BRAS.SA
(ELETROBRAS)

--

Av. Presidente Vargas (9th floor) 409
20071-003 Rio de Janeiro

Telefon(55)(21) 25146331 / 6333

Fax: (55) (21) 25145964

E-mail: arlindo@eletrobras.com