

## COLRUTY GROUP FUTURE (EFCH) - EUX/202501

18.09.2024 18:40:35

Kurs  
43,5784 EURDifferenz  1,02% (0,44)

## Stammdaten

Symbol	EFCHF25
Börse	Eurex
Währung	EUR
Wertpapierkategorie	Future
Basiswert	ÉTABLISSEMENTS FRANZ COLRUYT S.A.
Fälligkeit	01-2025
Kontraktgröße	100

## Marktdaten

Geld (Volumen)	- EUR (-)
Brief (Volumen)	- EUR (-)
Eröffnung	43,5784 EUR
Hoch	43,5784 EUR
Tief	43,5784 EUR
Schluss Vortag	43,1373 EUR
Basiswert	ÉTABLISSEMENTS FRANZ COLRUYT S.A.
Kurs Basiswerts (Datum)	44,12 (18.09.24)
Schlusskurs (Datum)	43,58 (18.09.24)
Open Interest	0

## Performance und Risiko

	6M	1J	3J
Perf (%)	-1,54%	-	-
Perf (abs.)	-0,68	-	-
Beta	-	-	-
Volatilität	20,71	-	-

## Futures und Optionen

Zugehörige Futures	-
Zugehörige Optionen	-

5J












Die Wertentwicklung der Vergangenheit lässt keine verlässlichen Rückschlüsse auf die zukünftige Entwicklung eines Finanzinstruments zu.  
Quelle: FactSet

## Kursdaten

Ø Kurs 5 Tage   Ø Volumen 5 Tage (Stk.)	43,7631 EUR (0)
Ø Kurs 30 Tage   Ø Volumen 30 Tage (Stk.)	44,9809 EUR (0)
Ø Kurs 100 Tage   Ø Volumen 100 Tage (Stk.)	44,7480 EUR (0)
Ø Kurs 250 Tage   Ø Volumen 250 Tage	- EUR (-)
Hoch seit 1.1.   Datum	- EUR (-)
Tief seit 1.1.   Datum	- EUR (-)
52 Wochen Hoch   Datum	- EUR (-)
52 Wochen Tief   Datum	- EUR (-)

## Aktuellstes Research

Branchen		Märkte	
Datum	Überschrift	Download	
11.09.2024	 Global Equity Ratings		
11.09.2024	 Aktienempfehlungen Global		
05.09.2024	 Global Equity Ratings		
05.09.2024	 Aktienempfehlungen Global		
12.08.2024	 Global Equity Ratings	