

## COLRUTY GROUP FUTURE (EFCH) - EUX/202412

10.05.2024 18:29:14

Kurs  
42,9474 EURDifferenz  0,13% (0,06)

## Stammdaten

Symbol	EFCHZ24
Börse	Eurex
Währung	EUR
Wertpapierkategorie	Future
Basiswert	ÉTABLISSEMENTS FRANZ COLRUYT S.A.
Fälligkeit	12-2024
Kontraktgröße	100

## Marktdaten

Geld (Volumen)	- EUR (-)
Brief (Volumen)	- EUR (-)
Eröffnung	42,9474 EUR
Hoch	42,9474 EUR
Tief	42,9474 EUR
Schluss Vortag	42,8912 EUR
Basiswert	ÉTABLISSEMENTS FRANZ COLRUYT S.A.
Kurs Basiswerts (Datum)	42,70 (10.05.24)
Schlusskurs (Datum)	42,95 (10.05.24)
Open Interest	0

## Performance und Risiko

	6M	1J	3J
Perf (%)	-	-	-
Perf (abs.)	-	-	-
Beta	-	-	-
Volatilität	-	-	-

## Futures und Optionen

Zugehörige Futures	-
Zugehörige Optionen	-

5J












Die Wertentwicklung der Vergangenheit lässt keine verlässlichen Rückschlüsse auf die zukünftige Entwicklung eines Finanzinstruments zu.  
Quelle: FactSet

## Kursdaten

Ø Kurs 5 Tage   Ø Volumen 5 Tage (Stk.)	42,7060 EUR (0)
Ø Kurs 30 Tage   Ø Volumen 30 Tage (Stk.)	42,3373 EUR (0)
Ø Kurs 100 Tage   Ø Volumen 100 Tage (Stk.)	- EUR (-)
Ø Kurs 250 Tage   Ø Volumen 250 Tage	- EUR (-)
Hoch seit 1.1.   Datum	- EUR (-)
Tief seit 1.1.   Datum	- EUR (-)
52 Wochen Hoch   Datum	- EUR (-)
52 Wochen Tief   Datum	- EUR (-)

## Aktuellstes Research

Branchen		Märkte	
Datum		Überschrift	Download
26.04.2024		Global Equity Ratings	
26.04.2024		Aktienempfehlungen Global	
03.04.2024		Global Equity Ratings	
03.04.2024		Aktienempfehlungen Global	
13.03.2024		Global Equity Ratings	