


COLRUTY GROUP FUTURE (EFCH) - EUX/202612

12.07.2024 18:58:10

Kurs
46,0916 EUR

Differenz  0,42% (0,19)

Stammdaten

Symbol EFCHZ26
 Börse Eurex
 Währung EUR
 Wertpapierkategorie Future
 Basiswert □TABLISSEMENTS FRANZ COLRUYT S.A.
 Fälligkeit 12-2026
 Kontraktgröße 100

Marktdaten

Geld (Volumen) - EUR (-)
 Brief (Volumen) - EUR (-)
 Eröffnung 46,0916 EUR
 Hoch 46,0916 EUR
 Tief 46,0916 EUR
 Schluss Vortag 45,9002 EUR
 Basiswert ÉTABLISSEMENTS FRANZ COLRUYT S.A.
 Kurs Basiswerts (Datum) 45,40 (12.07.24)
 Schlusskurs (Datum) 46,09 (12.07.24)
 Open Interest 0

Performance und Risiko

	6M	1J	3J
Perf (%)	-	-	-
Perf (abs.)	-	-	-
Beta	-	-	-
Volatilität	-	-	-

Futures und Optionen

Zugehörige Futures -
 Zugehörige Optionen -












Die Wertentwicklung der Vergangenheit lässt keine verlässlichen Rückschlüsse auf die zukünftige Entwicklung eines Finanzinstruments zu.
 Quelle: FactSet

Kursdaten

Ø Kurs 5 Tage Ø Volumen 5 Tage (Stk.)	45,6610 EUR (0)
Ø Kurs 30 Tage Ø Volumen 30 Tage (Stk.)	45,8652 EUR (0)
Ø Kurs 100 Tage Ø Volumen 100 Tage (Stk.)	44,3759 EUR (0)
Ø Kurs 250 Tage Ø Volumen 250 Tage	- EUR (-)
Hoch seit 1.1. Datum	- EUR (-)
Tief seit 1.1. Datum	- EUR (-)
52 Wochen Hoch Datum	- EUR (-)
52 Wochen Tief Datum	- EUR (-)

Aktuellstes Research

Branchen		Märkte	
Datum		Überschrift	Download
12.07.2024		Global Equity Ratings	
12.07.2024		Aktienempfehlungen Global	
21.06.2024		Equity Weekly	
21.06.2024		Global Equity Ratings	
21.06.2024		Aktienempfehlungen Global	