

COLRUTY GROUP FUTURE (EFCH) - EUX/202612

20.05.2024 19:00:29

Kurs
44,5661 EURDifferenz  0,11% (0,05)

Stammdaten

Symbol	EFCHZ26
Börse	Eurex
Währung	EUR
Wertpapierkategorie	Future
Basiswert	ÉTABLISSEMENTS FRANZ COLRUYT S.A.
Fälligkeit	12-2026
Kontraktgröße	100

Marktdaten

Geld (Volumen)	- EUR (-)
Brief (Volumen)	- EUR (-)
Eröffnung	44,5661 EUR
Hoch	44,5661 EUR
Tief	44,5661 EUR
Schluss Vortag	44,5156 EUR
Basiswert	ÉTABLISSEMENTS FRANZ COLRUYT S.A.
Kurs Basiswerts (Datum)	43,42 (21.05.24)
Schlusskurs (Datum)	44,57 (20.05.24)
Open Interest	0

Performance und Risiko

	6M	1J	3J
Perf (%)	-	-	-
Perf (abs.)	-	-	-
Beta	-	-	-
Volatilität	-	-	-

Futures und Optionen

Zugehörige Futures	-
Zugehörige Optionen	-

5J












Die Wertentwicklung der Vergangenheit lässt keine verlässlichen Rückschlüsse auf die zukünftige Entwicklung eines Finanzinstruments zu.
Quelle: FactSet

Kursdaten

Ø Kurs 5 Tage Ø Volumen 5 Tage (Stk.)	44,2214 EUR (0)
Ø Kurs 30 Tage Ø Volumen 30 Tage (Stk.)	43,1563 EUR (0)
Ø Kurs 100 Tage Ø Volumen 100 Tage (Stk.)	- EUR (-)
Ø Kurs 250 Tage Ø Volumen 250 Tage	- EUR (-)
Hoch seit 1.1. Datum	- EUR (-)
Tief seit 1.1. Datum	- EUR (-)
52 Wochen Hoch Datum	- EUR (-)
52 Wochen Tief Datum	- EUR (-)

Aktuellstes Research

Branchen		Märkte	
Datum	Überschrift	Download	
26.04.2024	 Global Equity Ratings		
26.04.2024	 Aktienempfehlungen Global		
03.04.2024	 Global Equity Ratings		
03.04.2024	 Aktienempfehlungen Global		
13.03.2024	 Global Equity Ratings	