

COLRUTY GROUP FUTURE (EFCH) - EUX/202408

10.05.2024 18:29:14

Kurs
43,1463 EURDifferenz  0,13% (0,06)

Stammdaten

Symbol	EFCHQ24
Börse	Eurex
Währung	EUR
Wertpapierkategorie	Future
Basiswert	ÉTABLISSEMENTS FRANZ COLRUYT S.A.
Fälligkeit	08-2024
Kontraktgröße	100

Marktdaten

Geld (Volumen)	- EUR (-)
Brief (Volumen)	- EUR (-)
Eröffnung	43,1463 EUR
Hoch	43,1463 EUR
Tief	43,1463 EUR
Schluss Vortag	43,0891 EUR
Basiswert	ÉTABLISSEMENTS FRANZ COLRUYT S.A.
Kurs Basiswerts (Datum)	42,70 (10.05.24)
Schlusskurs (Datum)	43,15 (10.05.24)
Open Interest	0

Performance und Risiko

	6M	1J	3J
Perf (%)	-	-	-
Perf (abs.)	-	-	-
Beta	-	-	-
Volatilität	-	-	-

Futures und Optionen

Zugehörige Futures	-
Zugehörige Optionen	-

5J












Die Wertentwicklung der Vergangenheit lässt keine verlässlichen Rückschlüsse auf die zukünftige Entwicklung eines Finanzinstruments zu.
Quelle: FactSet

Kursdaten

Ø Kurs 5 Tage Ø Volumen 5 Tage (Stk.)	42,9082 EUR (0)
Ø Kurs 30 Tage Ø Volumen 30 Tage (Stk.)	42,4885 EUR (0)
Ø Kurs 100 Tage Ø Volumen 100 Tage (Stk.)	- EUR (-)
Ø Kurs 250 Tage Ø Volumen 250 Tage	- EUR (-)
Hoch seit 1.1. Datum	- EUR (-)
Tief seit 1.1. Datum	- EUR (-)
52 Wochen Hoch Datum	- EUR (-)
52 Wochen Tief Datum	- EUR (-)

Aktuellstes Research

Branchen		Märkte	
Datum		Überschrift	Download
26.04.2024		Global Equity Ratings	
26.04.2024		Aktienempfehlungen Global	
03.04.2024		Global Equity Ratings	
03.04.2024		Aktienempfehlungen Global	
13.03.2024		Global Equity Ratings	