

COLRUTY GROUP FUTURE (EFCH) - EUX/202406

10.05.2024 18:29:14

Kurs
42,8932 EURDifferenz  0,13% (0,06)

Stammdaten

| | |
|---------------------|-----------------------------------|
| Symbol | EFCHM24 |
| Börse | Eurex |
| Währung | EUR |
| Wertpapierkategorie | Future |
| Basiswert | ÉTABLISSEMENTS FRANZ COLRUYT S.A. |
| Fälligkeit | 06-2024 |
| Kontraktgröße | 100 |

Marktdaten

| | |
|-------------------------|-----------------------------------|
| Geld (Volumen) | - EUR (-) |
| Brief (Volumen) | - EUR (-) |
| Eröffnung | 42,8932 EUR |
| Hoch | 42,8932 EUR |
| Tief | 42,8932 EUR |
| Schluss Vortag | 42,8372 EUR |
| Basiswert | ÉTABLISSEMENTS FRANZ COLRUYT S.A. |
| Kurs Basiswerts (Datum) | 42,70 (10.05.24) |
| Schlusskurs (Datum) | 42,89 (10.05.24) |
| Open Interest | 0 |

Performance und Risiko

| | 6M | 1J | 3J |
|-------------|----|----|----|
| Perf (%) | - | - | - |
| Perf (abs.) | - | - | - |
| Beta | - | - | - |
| Volatilität | - | - | - |

Futures und Optionen

| | |
|---------------------|---|
| Zugehörige Futures | - |
| Zugehörige Optionen | - |













5J

Die Wertentwicklung der Vergangenheit lässt keine verlässlichen Rückschlüsse auf die zukünftige Entwicklung eines Finanzinstruments zu.
Quelle: FactSet

Kursdaten

| | |
|---|-----------------|
| Ø Kurs 5 Tage Ø Volumen 5 Tage (Stk.) | 42,6567 EUR (0) |
| Ø Kurs 30 Tage Ø Volumen 30 Tage (Stk.) | 42,2872 EUR (0) |
| Ø Kurs 100 Tage Ø Volumen 100 Tage (Stk.) | - EUR (-) |
| Ø Kurs 250 Tage Ø Volumen 250 Tage | - EUR (-) |
| Hoch seit 1.1. Datum | - EUR (-) |
| Tief seit 1.1. Datum | - EUR (-) |
| 52 Wochen Hoch Datum | - EUR (-) |
| 52 Wochen Tief Datum | - EUR (-) |

Aktuellstes Research

| Branchen | | Märkte | |
|------------|---|---|--|
| Datum | Überschrift | Download | |
| 26.04.2024 |  Global Equity Ratings |  | |
| 26.04.2024 |  Aktienempfehlungen Global |  | |
| 03.04.2024 |  Global Equity Ratings |  | |
| 03.04.2024 |  Aktienempfehlungen Global |  | |
| 13.03.2024 |  Global Equity Ratings |  | |