

COLRUTY GROUP FUTURE (EFCH) - EUX/202512

18.09.2024 18:40:35

Kurs
43,0427 EURDifferenz  1,07% (0,45)

Stammdaten

Symbol	EFCHZ25
Börse	Eurex
Währung	EUR
Wertpapierkategorie	Future
Basiswert	ÉTABLISSEMENTS FRANZ COLRUYT S.A.
Fälligkeit	12-2025
Kontraktgröße	100

Marktdaten

Geld (Volumen)	- EUR (-)
Brief (Volumen)	- EUR (-)
Eröffnung	43,0427 EUR
Hoch	43,0427 EUR
Tief	43,0427 EUR
Schluss Vortag	42,5882 EUR
Basiswert	ÉTABLISSEMENTS FRANZ COLRUYT S.A.
Kurs Basiswerts (Datum)	44,12 (18.09.24)
Schlusskurs (Datum)	43,04 (18.09.24)
Open Interest	0

Performance und Risiko

	6M	1J	3J
Perf (%)	-3,37%	-	-
Perf (abs.)	-1,48	-	-
Beta	-	-	-
Volatilität	21,27	-	-

Futures und Optionen

Zugehörige Futures	-
Zugehörige Optionen	-

5J












Die Wertentwicklung der Vergangenheit lässt keine verlässlichen Rückschlüsse auf die zukünftige Entwicklung eines Finanzinstruments zu.
Quelle: FactSet

Kursdaten

Ø Kurs 5 Tage Ø Volumen 5 Tage (Stk.)	43,2278 EUR (0)
Ø Kurs 30 Tage Ø Volumen 30 Tage (Stk.)	44,8376 EUR (0)
Ø Kurs 100 Tage Ø Volumen 100 Tage (Stk.)	45,0146 EUR (0)
Ø Kurs 250 Tage Ø Volumen 250 Tage	- EUR (-)
Hoch seit 1.1. Datum	- EUR (-)
Tief seit 1.1. Datum	- EUR (-)
52 Wochen Hoch Datum	- EUR (-)
52 Wochen Tief Datum	- EUR (-)

Aktuellstes Research

Branchen		Märkte	
Datum	Überschrift	Download	
11.09.2024	 Global Equity Ratings		
11.09.2024	 Aktienempfehlungen Global		
05.09.2024	 Global Equity Ratings		
05.09.2024	 Aktienempfehlungen Global		
12.08.2024	 Global Equity Ratings	