

COLRUTY GROUP FUTURE (EFCH) - EUX/202411

16.08.2024 19:01:18

Kurs
43,9107 EURDifferenz  0,04% (0,02)

Stammdaten

Symbol	EFCHX24
Börse	Eurex
Währung	EUR
Wertpapierkategorie	Future
Basiswert	ÉTABLISSEMENTS FRANZ COLRUYT S.A.
Fälligkeit	11-2024
Kontraktgröße	100

Marktdaten

Geld (Volumen)	- EUR (-)
Brief (Volumen)	- EUR (-)
Eröffnung	43,9107 EUR
Hoch	43,9107 EUR
Tief	43,9107 EUR
Schluss Vortag	43,8951 EUR
Basiswert	ÉTABLISSEMENTS FRANZ COLRUYT S.A.
Kurs Basiswerts (Datum)	45,00 (16.08.24)
Schlusskurs (Datum)	43,91 (16.08.24)
Open Interest	0

Performance und Risiko

	6M	1J	3J
Perf (%)	+11,73%	-	-
Perf (abs.)	+4,61	-	-
Beta	-	-	-
Volatilität	22,17	-	-

Futures und Optionen

Zugehörige Futures	-
Zugehörige Optionen	-

5J












Die Wertentwicklung der Vergangenheit lässt keine verlässlichen Rückschlüsse auf die zukünftige Entwicklung eines Finanzinstruments zu.
Quelle: FactSet

Kursdaten

Ø Kurs 5 Tage Ø Volumen 5 Tage (Stk.)	43,6637 EUR (0)
Ø Kurs 30 Tage Ø Volumen 30 Tage (Stk.)	43,9969 EUR (0)
Ø Kurs 100 Tage Ø Volumen 100 Tage (Stk.)	43,7529 EUR (0)
Ø Kurs 250 Tage Ø Volumen 250 Tage	- EUR (-)
Hoch seit 1.1. Datum	- EUR (-)
Tief seit 1.1. Datum	- EUR (-)
52 Wochen Hoch Datum	- EUR (-)
52 Wochen Tief Datum	- EUR (-)

Aktuellstes Research

Branchen		Märkte	
Datum	Überschrift	Download	
12.08.2024	 Global Equity Ratings		
12.08.2024	 Aktienempfehlungen Global		
24.07.2024	 Global Equity Ratings		
24.07.2024	 Aktienempfehlungen Global		
15.07.2024	 Aktienempfehlungen Global	