

CENTRAIS ELÉTR. BRASILEIRAS REGISTERED SHARES O.N.

ISIN: BRELETACNOR6 WKN: ELET3

Übersicht

15.08.2024 15:45:23

Kurs
6,45 EURDifferenz  0,78% (0,05)

Stammdaten

ISIN	BRELETACNOR6
Symbol	ELET3
Börse	Stuttgart
Währung	EUR
Branche	Technologie
Wertpapierkategorie	Aktie
Marktkapitalisierung (Mio)	13.592 EUR
Benchmark	IBOVESPA INDEX

Marktdaten

Geld (Volumen)	- (0)
Brief (Volumen)	- (0)
Eröffnung	6,35 EUR
Hoch	6,35 EUR
Tief	6,35 EUR
Schluss Vortag	6,40 EUR
VWAP	-
Volumen (Stück)	0
Gehandelte Stückzahl	0,00
Trades	9
Letztes Volumen	0

Futures und Optionen

Zugehörige Futures	-
Zugehörige Optionen	0







5J



Die Wertentwicklung der Vergangenheit lässt keine verlässlichen Rückschlüsse auf die zukünftige Entwicklung eines Finanzinstruments zu.

Quelle: FactSet

Aktuellstes Research

Branchen		
Datum	Überschrift	Download
13.08.2024	 Aktienempfehlungen Österreich	
12.08.2024	 Global Equity Ratings	
12.08.2024	 Aktienempfehlungen Global	
09.08.2024	 Equity Weekly	
02.08.2024	 Equity Weekly	

Details

15.08.2024 15:45:23

Kurs

6,45 EUR

Differenz ▲ 0,78% (0,05)

Stammdaten

ISIN	BRELETACNOR6
Symbol	ELET3
Börse	Stuttgart
Währung	EUR
Branche	Technologie
Wertpapierkategorie	Aktie
Marktkapitalisierung (Mio)	13.592 EUR
Benchmark	IBOVESPA INDEX

Marktdaten

Geld (Volumen)	- (0)
Brief (Volumen)	- (0)
Eröffnung	6,35 EUR
Hoch	6,35 EUR
Tief	6,35 EUR
Schluss Vortag	6,40 EUR
VWAP	-
Volumen (Stück)	0
Gehandelte Stückzahl	0,00
Trades	9
Letztes Volumen	0

Performance und Risiko

	6M	1J	3J
Perf (%)	-16,77%	+0,78%	+8,40%
Perf (abs.)	-1,30	+0,05	+0,50
Beta	1,31	1,33	1,12
Volatilität	32,86	37,12	47,60

5J



Die Wertentwicklung der Vergangenheit lässt keine verlässlichen Rückschlüsse auf die zukünftige Entwicklung eines Finanzinstruments zu.

Quelle: FactSet

Kursdaten

Ø Kurs 5 Tage Ø Volumen 5 Tage (Stk.)	6,36 EUR (0)
Ø Kurs 30 Tage Ø Volumen 30 Tage (Stk.)	6,12 EUR (10)
Ø Kurs 100 Tage Ø Volumen 100 Tage (Stk.)	6,37 EUR (18)
Ø Kurs 250 Tage Ø Volumen 250 Tage	6,83 EUR (18)
Hoch seit 1.1. Datum	8,55 EUR (15.01.2024)
Tief seit 1.1. Datum	5,50 EUR (05.08.2024)
52 Wochen Hoch Datum	8,55 EUR (15.01.2024)
52 Wochen Tief Datum	5,50 EUR (05.08.2024)

Alle Börsen für CENTRAIS ELÉTR. BRASILEIRAS REGISTERED SHARES O.N.

Börse	Datum	Zeit	Kurs	Gehandeltes Volumen	Trades
Stuttgart	15.08.2024	15:45	6,45 EUR	0,00	9
München	15.08.2024	20:36	6,80 EUR	0,00	2
Frankfurt	15.08.2024	08:10	6,65 EUR	0,00	2
Düsseldorf	15.08.2024	19:32	6,65 EUR	0,00	6
Bovespa	15.08.2024	22:07	40,50 BRL	265,64	19.206
Berlin	15.08.2024	09:10	6,65 EUR	0,00	3
BME Continuous Market	15.08.2024	17:30	6,75 EUR	0,00	1

Firmenprofil

Firmenlogo



Firmenprofil

-

Kontaktdetails

CENTRAIS ELETR. BRAS.SA
(ELETROBRAS)

--

Av. Presidente Vargas (9th floor) 409
20071-003 Rio de Janeiro

Telefon(55)(21) 25146331 / 6333

Fax: (55) (21) 25145964

E-mail: arlindo@eletrobras.com