

ATHENS INTERNATIONAL AIRP.S.A. NAMENS-AKTIEN O.N.

ISIN: **GRS536003007** WKN: -

Übersicht

18.09.2024 16:13:27

Kurs
7,62 EUR**Differenz**  -0,65% (-0,05)

Stammdaten

| | |
|----------------------------|-----------------------------|
| ISIN | GRS536003007 |
| Symbol | AIA |
| Börse | Athens Stock Exchange |
| Währung | EUR |
| Branche | - |
| Wertpapierkategorie | Aktie |
| Marktkapitalisierung (Mio) | 2.301 EUR |
| Benchmark | ATHEX COMPOSITE SHARE INDEX |

Marktdaten

| | |
|----------------------|------------------|
| Geld (Volumen) | 7,62 EUR (1.568) |
| Brief (Volumen) | - EUR (30) |
| Eröffnung | 7,67 EUR |
| Hoch | 7,686 EUR |
| Tief | 7,62 EUR |
| Schluss Vortag | 7,67 EUR |
| VWAP | 7,65033 EUR |
| Volumen (Stück) | 68.778 |
| Gehandelte Stückzahl | 526.174,43 |
| Trades | 733 |
| Letztes Volumen | 200 |

Futures und Optionen

| | |
|---------------------|---|
| Zugehörige Futures | - |
| Zugehörige Optionen | - |










5J



Die Wertentwicklung der Vergangenheit lässt keine verlässlichen Rückschlüsse auf die zukünftige Entwicklung eines Finanzinstruments zu.

Quelle: FactSet

Aktuellstes Research

| Märkte | | |
|------------|---|---|
| Datum | Überschrift | Download |
| 11.09.2024 |  Global Equity Ratings |  |
| 11.09.2024 |  Aktienempfehlungen Global |  |
| 09.09.2024 |  Marktkommentar |  |
| 05.09.2024 |  Aktienempfehlungen Global |  |
| 02.09.2024 |  Eurozone Inflation und US-Arbeitsmarkt beschäftige... | |

Details

18.09.2024 16:13:27

Kurs
7,62 EUR**Differenz**  -0,65% (-0,05)

Stammdaten

| | |
|----------------------------|-----------------------------|
| ISIN | GRS536003007 |
| Symbol | AIA |
| Börse | Athens Stock Exchange |
| Währung | EUR |
| Branche | - |
| Wertpapierkategorie | Aktie |
| Marktkapitalisierung (Mio) | 2.301 EUR |
| Benchmark | ATHEX COMPOSITE SHARE INDEX |

Marktdaten

| | |
|----------------------|------------------|
| Geld (Volumen) | 7,62 EUR (1.568) |
| Brief (Volumen) | - EUR (30) |
| Eröffnung | 7,67 EUR |
| Hoch | 7,686 EUR |
| Tief | 7,62 EUR |
| Schluss Vortag | 7,67 EUR |
| VWAP | 7,65033 EUR |
| Volumen (Stück) | 68.778 |
| Gehandelte Stückzahl | 526.174,43 |
| Trades | 733 |
| Letztes Volumen | 200 |

Performance und Risiko

| | 6M | 1J | 3J |
|-------------|---------|----|----|
| Perf (%) | -11,43% | - | - |
| Perf (abs.) | -0,99 | - | - |
| Beta | - | - | - |
| Volatilität | 16,81 | - | - |

5J



Die Wertentwicklung der Vergangenheit lässt keine verlässlichen Rückschlüsse auf die zukünftige Entwicklung eines Finanzinstruments zu.

Quelle: FactSet

Kursdaten

| | |
|---|--------------------|
| Ø Kurs 5 Tage Ø Volumen 5 Tage (Stk.) | 7,69 EUR (106.080) |
| Ø Kurs 30 Tage Ø Volumen 30 Tage (Stk.) | 7,70 EUR (116.390) |
| Ø Kurs 100 Tage Ø Volumen 100 Tage (Stk.) | 7,97 EUR (172.269) |
| Ø Kurs 250 Tage Ø Volumen 250 Tage | - EUR (-) |
| Hoch seit 1.1. Datum | - EUR (-) |
| Tief seit 1.1. Datum | - EUR (-) |
| 52 Wochen Hoch Datum | - EUR (-) |
| 52 Wochen Tief Datum | - EUR (-) |

Alle Börsen für ATHENS INTERNATIONAL AIRP.S.A. NAMENS-AKTIEN O.N.

| Börse  | Datum | Zeit | Kurs | Gehandeltes Volumen | Trades |
|---|------------|-------|-----------|---------------------|--------|
| Tradegate | 18.09.2024 | 12:47 | 7,706 EUR | 0,00 | 2 |
| Stuttgart | 18.09.2024 | 15:30 | 7,402 EUR | 0,00 | 2 |
| München | 18.09.2024 | 08:06 | 7,586 EUR | 0,00 | 1 |
| Frankfurt | 18.09.2024 | 15:29 | 7,48 EUR | 0,00 | 3 |
| Düsseldorf | 18.09.2024 | 08:12 | 7,642 EUR | 0,00 | 1 |
| Berlin | 18.09.2024 | 15:50 | 7,642 EUR | 0,00 | 7 |
| Athens Stock Exchange | 18.09.2024 | 16:13 | 7,62 EUR | 0,53 | 733 |

Firmenprofil

Firmenlogo

Firmenprofil

Kontaktdetails

ATHENS INTERNATIONAL AIRPORT S.A.

--

Telefon-

Fax: -

E-mail: -