

VICI PROPERTIES INC.

ISIN: US9256521090 WKN: 925652109

Übersicht

16.07.2024 21:21:58

Kurs

27,60 EUR

Differenz  -0,18% (-0,05)

Stammdaten

ISIN	US9256521090
Symbol	VICI
Börse	Stuttgart
Währung	EUR
Branche	Diverse
Wertpapierkategorie	Aktie
Marktkapitalisierung (Mio)	28.975 EUR
Benchmark	S&P 500

Marktdaten

Geld (Volumen)	- (0)
Brief (Volumen)	- (0)
Eröffnung	27,695 EUR
Hoch	27,695 EUR
Tief	27,56 EUR
Schluss Vortag	27,65 EUR
VWAP	-
Volumen (Stück)	0
Gehandelte Stückzahl	0,00
Trades	6
Letztes Volumen	0

Futures und Optionen

Zugehörige Futures	-
Zugehörige Optionen	-





5J



Die Wertentwicklung der Vergangenheit lässt keine verlässlichen Rückschlüsse auf die zukünftige Entwicklung eines Finanzinstruments zu.

Quelle: FactSet

Aktuellstes Research

Branchen		Märkte	
Datum		Überschrift	Download
15.07.2024		Aktienempfehlungen Global	
12.07.2024		Global Equity Ratings	
09.07.2024		Aktienempfehlungen Österreich	
05.07.2024		Equity Weekly	
24.06.2024		Aktienempfehlungen Österreich	

Details

16.07.2024 21:21:58

Kurs

27,60 EUR

Differenz ▼ -0,18% (-0,05)

Stammdaten

ISIN	US9256521090
Symbol	VICI
Börse	Stuttgart
Währung	EUR
Branche	Diverse
Wertpapierkategorie	Aktie
Marktkapitalisierung (Mio)	28.975 EUR
Benchmark	S&P 500

Marktdaten

Geld (Volumen)	- (0)
Brief (Volumen)	- (0)
Eröffnung	27,695 EUR
Hoch	27,695 EUR
Tief	27,56 EUR
Schluss Vortag	27,65 EUR
VWAP	-
Volumen (Stück)	0
Gehandelte Stückzahl	0,00
Trades	6
Letztes Volumen	0

Performance und Risiko

	6M	1J	3J
Perf (%)	-	-	-
Perf (abs.)	-	-	-
Beta	0,53	0,80	0,79
Volatilität	-	-	-

5J



Die Wertentwicklung der Vergangenheit lässt keine verlässlichen Rückschlüsse auf die zukünftige Entwicklung eines Finanzinstruments zu.

Quelle: FactSet

Kursdaten

Ø Kurs 5 Tage Ø Volumen 5 Tage (Stk.)	27,01 EUR (1)
Ø Kurs 30 Tage Ø Volumen 30 Tage (Stk.)	26,26 EUR (95)
Ø Kurs 100 Tage Ø Volumen 100 Tage (Stk.)	26,60 EUR (82)
Ø Kurs 250 Tage Ø Volumen 250 Tage	- EUR (-)
Hoch seit 1.1. Datum	- EUR (-)
Tief seit 1.1. Datum	- EUR (-)
52 Wochen Hoch Datum	- EUR (-)
52 Wochen Tief Datum	- EUR (-)

Alle Börsen für VICI PROPERTIES INC.

Börse	Datum	Zeit	Kurs	Gehandeltes Volumen	Trades
Tradegate	16.07.2024	22:26	27,765 EUR	0,05	25
Stuttgart	16.07.2024	21:21	27,60 EUR	0,00	6
NYSE	16.07.2024	22:00	30,27 USD	212,52	46.984
München	16.07.2024	08:04	27,695 EUR	0,00	2
Hannover	16.07.2024	08:21	27,695 EUR	0,00	3
Frankfurt	16.07.2024	19:56	27,65 EUR	0,00	1
Düsseldorf	16.07.2024	19:30	27,46 EUR	0,00	7
Berlin	16.07.2024	08:13	27,695 EUR	0,00	3

Firmenprofil

Firmenlogo

VICI

Kontakt details

VICI PROPERTIES INC.

--

535 Madison Avenue, 20th floor - 10022
New York

Telefon+1-646-949-4631

Fax: +

E-mail: info@viciproperties.com

Firmenprofil

-

Vorstandsmitglieder

James Abrahamson Chairman of Board of Directors

Craig MacNab Member of Board of Directors

Diana Cantor Member of Board of Directors

Elizabeth Holland Member of Board of Directors

Michael Rumbolz Member of Board of Directors

Monica Howard Douglas Member of Board of Directors

Edward B. Pitoniak Vorstandsvorsitzender

David Kieske Vorstandsmitglied

Gabriel Wasserman Vorstandsmitglied

John Payne Vorstandsmitglied

Kellan Florio Vorstandsmitglied

Samantha Gallagher Vorstandsmitglied