


NOVARTIS AG FUTURE (NOVH) - EUX/202502

10.06.2024 18:33:00

Kurs
95,1703 CHF

Differenz  -0,70% (-0,67)

Stammdaten

Symbol NOVHG25
 Börse Eurex
 Währung CHF
 Wertpapierkategorie Future
 Basiswert NOVARTIS AG
 Fälligkeit 02-2025
 Kontraktgröße 100

Marktdaten

Geld (Volumen) - CHF (-)
 Brief (Volumen) - CHF (-)
 Eröffnung 95,1703 CHF
 Hoch 95,1703 CHF
 Tief 95,1703 CHF
 Schluss Vortag 95,8413 CHF
 Basiswert NOVARTIS AG
 Kurs Basiswerts (Datum) 94,30 (10.06.24)
 Schlusskurs (Datum) 95,17 (10.06.24)
 Open Interest 0

Performance und Risiko

	6M	1J	3J
Perf (%)	-	-	-
Perf (abs.)	-	-	-
Beta	-	-	-
Volatilität	-	-	-

Futures und Optionen

Zugehörige Futures -
 Zugehörige Optionen -












Die Wertentwicklung der Vergangenheit lässt keine verlässlichen Rückschlüsse auf die zukünftige Entwicklung eines Finanzinstruments zu.
 Quelle: FactSet

Kursdaten

Ø Kurs 5 Tage | Ø Volumen 5 Tage (Stk.) 95,1769 CHF (0)
 Ø Kurs 30 Tage | Ø Volumen 30 Tage (Stk.) 92,8604 CHF (0)
 Ø Kurs 100 Tage | Ø Volumen 100 Tage (Stk.) - CHF (-)
 Ø Kurs 250 Tage | Ø Volumen 250 Tage - CHF (-)
 Hoch seit 1.1. | Datum - CHF (-)
 Tief seit 1.1. | Datum - CHF (-)
 52 Wochen Hoch | Datum - CHF (-)
 52 Wochen Tief | Datum - CHF (-)

Aktuellstes Research

Basiswert	Branchen	Märkte		
Datum			Überschrift	Download
29.05.2024			Global Equity Ratings	
29.05.2024			Aktienempfehlungen Global	
26.04.2024			Global Equity Ratings	
26.04.2024			Aktienempfehlungen Global	
03.04.2024			Global Equity Ratings	