

ABB LTD. FUTURE (ABBP) - EUX/202502

30.04.2024 18:38:57

Kurs
45,3681 CHF
 Differenz  -0,91% (-0,42)

Stammdaten

| | |
|---------------------|---------|
| Symbol | ABBP25 |
| Börse | Eurex |
| Währung | CHF |
| Wertpapierkategorie | Future |
| Basiswert | ABB LTD |
| Fälligkeit | 02-2025 |
| Kontraktgröße | 100 |

Marktdaten

| | |
|-------------------------|------------------|
| Geld (Volumen) | - CHF (-) |
| Brief (Volumen) | - CHF (-) |
| Eröffnung | 45,3681 CHF |
| Hoch | 45,3681 CHF |
| Tief | 45,3681 CHF |
| Schluss Vortag | 45,7863 CHF |
| Basiswert | ABB LTD |
| Kurs Basiswerts (Datum) | 44,89 (30.04.24) |
| Schlusskurs (Datum) | 45,37 (30.04.24) |
| Open Interest | 0 |

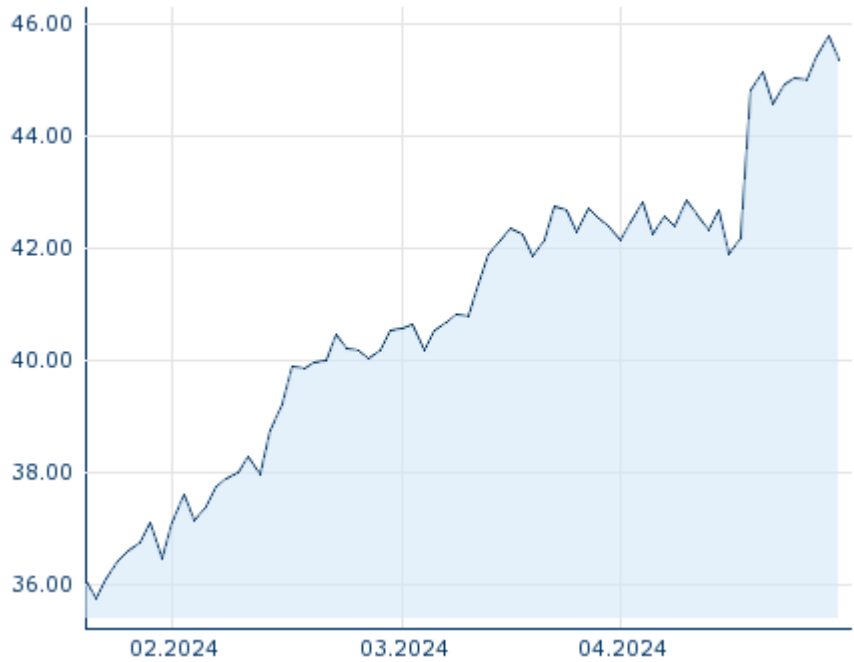
Performance und Risiko

| | 6M | 1J | 3J |
|-------------|----|----|----|
| Perf (%) | - | - | - |
| Perf (abs.) | - | - | - |
| Beta | - | - | - |
| Volatilität | - | - | - |

Futures und Optionen

| | |
|---------------------|---|
| Zugehörige Futures | - |
| Zugehörige Optionen | - |

5J













Die Wertentwicklung der Vergangenheit lässt keine verlässlichen Rückschlüsse auf die zukünftige Entwicklung eines Finanzinstruments zu.
 Quelle: FactSet

Kursdaten

| | |
|---|-----------------|
| Ø Kurs 5 Tage Ø Volumen 5 Tage (Stk.) | 45,3194 CHF (0) |
| Ø Kurs 30 Tage Ø Volumen 30 Tage (Stk.) | 43,2299 CHF (0) |
| Ø Kurs 100 Tage Ø Volumen 100 Tage (Stk.) | - CHF (-) |
| Ø Kurs 250 Tage Ø Volumen 250 Tage | - CHF (-) |
| Hoch seit 1.1. Datum | - CHF (-) |
| Tief seit 1.1. Datum | - CHF (-) |
| 52 Wochen Hoch Datum | - CHF (-) |
| 52 Wochen Tief Datum | - CHF (-) |

Aktuellstes Research

| Basiswert | Branchen | Märkte | | |
|------------|---|--------|---------------------------|---|
| Datum | | | Überschrift | Download |
| 26.04.2024 |  | | Global Equity Ratings |  |
| 26.04.2024 |  | | Aktienempfehlungen Global |  |
| 03.04.2024 |  | | Global Equity Ratings |  |
| 03.04.2024 |  | | Aktienempfehlungen Global |  |
| 13.03.2024 |  | | Global Equity Ratings |  |