

CIE FINANCIÈRE RICHEMONT AG FUTURE (CFRL) - EUX/202502

26.06.2024 18:32:39

Kurs
141,2203 CHF
 Differenz  -1,55% (-2,22)

Stammdaten

Symbol CFRLG25
 Börse Eurex
 Währung CHF
 Wertpapierkategorie Future
 Basiswert COMPAGNIE FINANCIERE RICHEMONT SA
 Fälligkeit 02-2025
 Kontraktgröße 100

Marktdaten

Geld (Volumen) - CHF (-)
 Brief (Volumen) - CHF (-)
 Eröffnung 141,2203 CHF
 Hoch 141,2203 CHF
 Tief 141,2203 CHF
 Schluss Vortag 143,4405 CHF
 Basiswert COMPAGNIE FINANCIERE RICHEMONT SA
 Kurs Basiswerts (Datum) 142,15 (26.06.24)
 Schlusskurs (Datum) 141,22 (26.06.24)
 Open Interest 0

Performance und Risiko

	6M	1J	3J
Perf (%)	-	-	-
Perf (abs.)	-	-	-
Beta	-	-	-
Volatilität	-	-	-

Futures und Optionen

Zugehörige Futures -
 Zugehörige Optionen -












Die Wertentwicklung der Vergangenheit lässt keine verlässlichen Rückschlüsse auf die zukünftige Entwicklung eines Finanzinstruments zu.
 Quelle: FactSet

Kursdaten

Ø Kurs 5 Tage Ø Volumen 5 Tage (Stk.)	139,9945 CHF (0)
Ø Kurs 30 Tage Ø Volumen 30 Tage (Stk.)	142,7021 CHF (0)
Ø Kurs 100 Tage Ø Volumen 100 Tage (Stk.)	137,1091 CHF (0)
Ø Kurs 250 Tage Ø Volumen 250 Tage	- CHF (-)
Hoch seit 1.1. Datum	- CHF (-)
Tief seit 1.1. Datum	- CHF (-)
52 Wochen Hoch Datum	- CHF (-)
52 Wochen Tief Datum	- CHF (-)

Aktuellstes Research

Basiswert	Branchen	Märkte		
Datum			Überschrift	Download
21.06.2024			Global Equity Ratings	
21.06.2024			Aktienempfehlungen Global	
14.06.2024			Global Equity Ratings	
14.06.2024			Aktienempfehlungen Global	
29.05.2024			Global Equity Ratings	