


SGS S.A. FUTURE (SGSM) - EUX/202502

29.07.2024 18:35:41

Kurs
95,4832 CHF

Differenz  0,42% (0,40)

Stammdaten

Symbol SGSMG25
 Börse Eurex
 Währung CHF
 Wertpapierkategorie Future
 Basiswert SGS SA
 Fälligkeit 02-2025
 Kontraktgröße 100

Marktdaten

Geld (Volumen) - CHF (-)
 Brief (Volumen) - CHF (-)
 Eröffnung 95,4832 CHF
 Hoch 95,4832 CHF
 Tief 95,4832 CHF
 Schluss Vortag 95,0834 CHF
 Basiswert SGS SA
 Kurs Basiswerts (Datum) 94,90 (29.07.24)
 Schlusskurs (Datum) 95,48 (29.07.24)
 Open Interest 0

Performance und Risiko

	6M	1J	3J
Perf (%)	+21,77%	-	-
Perf (abs.)	+17,07	-	-
Beta	-	-	-
Volatilität	21,03	-	-

Futures und Optionen

Zugehörige Futures -
 Zugehörige Optionen -






Die Wertentwicklung der Vergangenheit lässt keine verlässlichen Rückschlüsse auf die zukünftige Entwicklung eines Finanzinstruments zu.
 Quelle: FactSet

Kursdaten

Ø Kurs 5 Tage | Ø Volumen 5 Tage (Stk.) 92,3398 CHF (0)
 Ø Kurs 30 Tage | Ø Volumen 30 Tage (Stk.) 83,5453 CHF (0)
 Ø Kurs 100 Tage | Ø Volumen 100 Tage (Stk.) 83,6518 CHF (0)
 Ø Kurs 250 Tage | Ø Volumen 250 Tage - CHF (-)
 Hoch seit 1.1. | Datum - CHF (-)
 Tief seit 1.1. | Datum - CHF (-)
 52 Wochen Hoch | Datum - CHF (-)
 52 Wochen Tief | Datum - CHF (-)

Aktuellstes Research

Branchen		Märkte	
Datum		Überschrift	Download
29.07.2024		Aktienempfehlungen Österreich	
24.07.2024		Global Equity Ratings	
24.07.2024		Aktienempfehlungen Global	
15.07.2024		Aktienempfehlungen Global	
12.07.2024		Global Equity Ratings	